



Österreichische Gesellschaft
für Urologie und Andrologie



49. Tagung

der Österreichischen Gesellschaft
für Urologie und Andrologie und der Bayerischen
Urologenvereinigung

4. – 6. Mai 2023
Design Center Linz

Tagungspräsident

Prim. Univ. - Prof. Dr. Steffen Krause
Klinikvorstand - Klinik für Urologie und Andrologie
Kepler Universitätsklinikum GmbH, Linz

Weitere Informationen auf www.uro-tagung.at

Inhaltsverzeichnis

Grüßworte	4
Programmübersichten	6

Wissenschaftliches Programm

Donnerstag	11
Freitag	24
Samstag	36
Pflegesymposium	37
Moderatoren und Erstautoren	39
Allgemeine Hinweise	49
CME-Zertifizierung	51
Hinweise Vortragende	52
Anreise	53
Chronologie	54
Vorankündigung Kongress 2024	55

Kommerzieller Teil

Industrie-Symposien / -workshops	57
Sponsoren	61
Ausstellerplan und Ausstellerverzeichnis	62
Gesellschaftsabend	67

Grüßwort des Präsidenten

Liebe Kolleginnen und Kollegen,
liebe Mitarbeiterinnen und Mitarbeiter der urologischen Pflege- und Assistenzberufe, sehr geehrte Vertreterinnen und Vertreter der Industrie, liebe Freunde und Förderer der Urologie!



Sehr herzlich heiße ich Sie als Präsident der 49. Gemeinsamen Tagung der Österreichischen Gesellschaft für Urologie und der Bayerischen Urologenvereinigung in Linz willkommen.

Es ist war mir ein großes Anliegen, für Sie ein attraktives und abwechslungsreiches Programm zusammenzustellen, bei dem die Urologie mit ihren zahlreichen Facetten repräsentiert ist. Hierbei hat mich dankenswerterweise eine Programmkommission, bestehend aus drei österreichischen und vier bayerischen Kollegen (unter Führung des Bayerischen Urologen-Präsidenten Ralph Oberneder), tatkräftig unterstützt.

Mit dem Programm sollen sowohl der Kliniker als auch der niedergelassene Urologe angesprochen sein. Es wird in Kooperation mit den Kinderurologen ein internationales Steinsymposium simultan stattfinden und für die Kongressteilnehmer zugänglich sein.

Aufgrund der zahlreichen Abstracteingänge (>100), werden in acht Sitzungen dem wissenschaftlichen Nachwuchs genügend Zeit und Raum gegeben ihre Kurzpräsentationen abzuhalten.

Für die Pflege wird ein eigenes Fort- und Weiterbildungsprogramm am Freitag stattfinden.

Für alle Teilnehmer bleibt dabei aber genügend Zeit für Gespräche und Kontakte mit den Kollegen und Partnern der Urologie.

Ich freue mich sehr, Sie zu einem interessanten und diskussionsreichen Kongress mit einem „bunten“ Programm in der Landeshauptstadt von Oberösterreich begrüßen zu dürfen.

Mit herzlichen Grüßen
Ihr

Prof. Dr. Steffen Krause

Präsident der Österreichischen Gesellschaft für Urologie und Andrologie

Grüßwort Pflegesymposium

Liebe Mitarbeiterinnen und Mitarbeiter der urologischen Pflegeberufe in Klinik und Praxis,

herzlich willkommen zum diesjährigen Pflegesymposium im Rahmen der 49. Tagung der Österreichischen Gesellschaft für Urologie und der Bayerischen Urologenvereinigung organisiert durch das Kongresskomitee in Kooperation mit der TeamAkademie der DGU.

Die Urologie als Zukunftsfach steht zunehmend im Spannungsfeld von steigenden Patientenzahlen und einem erheblichen Personalmangel in allen Assistenz- und Pflegeberufen. Es gilt, die Attraktivität und die Wertschätzung des Berufsbildes zu erhöhen und neue Mitarbeiter:innen für die Urologie zu gewinnen.

Das von der Programmkommission zusammengestellte Programm soll eine Plattform für fachlichen Austausch und Diskussion zwischen Pflegenden und Ärzten darstellen.

Wir haben in diesem Jahr wieder das ganze Spektrum der Urologie im Fokus. Es erwarten Sie spannende Vorträge, beginnend bei der operativen Therapie der gutartigen Prostatavergrößerung, bis hin zu berufspolitischen aktuellen Themen. Seien Sie also nicht nur Gast, werden Sie Teil dieser wichtigen Veranstaltung.

Ich wünsche Ihnen eine Interessante Fort- und Weiterbildung, angeregte Diskussionen im Kolleg:innenkreis und schöne Tage in Linz.

Priv. Doz. Dr. Elmar Heinrich

Prof. Stefan Corvin

TeamAkademie



Programmübersicht

Donnerstag, 04. Mai 2023

	Kongresssaal	Saal A
08:30		
08:45		
09:00		
09:15		
09:30		
09:45		
10:00		
10:15	10:15 – 10:30 Begrüßung 11	
10:30	10:30 – 12:00 Prostatakarzinom Diagnostik vs. Therapie 11	10:30 – 12:00 Nierenzellkarzinom 12
10:45		
11:00		
11:15		
11:30		
11:45		
12:00	12:00 – 13:30 Pause	12:15 – 13:15 ADT mit Orgovyx bei PCa 57
12:15		
12:30		
12:45		
13:00		
13:15		
13:30	13:30 – 14:30 Metastasen-gerichtete Therapie urolog. Tumore 12	13:30 – 14:30 Nephrolithiasis 13
13:45		
14:00		
14:15		
14:30		
14:45		
15:00	14:30 – 16:00 Pause	14:45 – 15:45 Radioligandentherapie im mCRPC 58
15:15		
15:30		
15:45		
16:00		
16:15	16:00 – 17:00 OP-Techniken / Rekonstruktion 15	16:00 – 17:00 Praxis - Ordination 16
16:30		
16:45		
17:00		
17:15	17:00 – 18:00 Andrologie - Fertilität 19	17:00 – 18:00 Trouble-Shooting nach Prostata-OP 20
17:30		
17:45		
18:00		
18:15		
18:30		
19:00		
19:15		
19:30		
19:45		

■ sonstige Sitzungen
 ■ Wissenschaftliches Programm
 ■ Industrie Sitzungen

Programmübersicht

Donnerstag, 04. Mai 2023

	Saal B	Saal C
08:30		
08:45		
09:00		
09:15		
09:30		
09:45		
10:00		
10:15		
10:30		
10:45		
11:00		
11:15		
11:30		
11:45		
12:00		
12:15		
12:30	12:15 - 13:15 Roboter-assistierte Eingriffe mit da Vinci	12:00 - 13:30 Pause
12:45	57	
13:00		
13:15		
13:30	13:30 - 14:30 Infektiologie Prävention	13:30 - 14:30 Abstracts I: Onkologie
13:45		
14:00		
14:15	13	14
14:30		
14:45		
15:00	14:30 - 16:00 Pause	14:45 - 15:45 Mitgliederversammlung BUV
15:15		
15:30		
15:45		
16:00		
16:15	16:00 - 17:00 Abstracts II: Varia	16:00 - 17:00 Abstracts III: Onkologie
16:30		
16:45	16	18
17:00		
17:15	17:00 - 18:00 Abstracts IV: Onkologie	17:00 - 18:00 Abstracts V: Andrologie / BPS
17:30		
17:45	20	22
18:00		
18:18		
18:30		
19:00		
19:15		
19:30		
19:45		

Programmübersicht

Freitag, 05. Mai 2023

	Kongresssaal	Saal A
08:30	08:30 – 10:00 Urothelkarzinom	08:30 – 10:00 Uro-Bildgebung - Diagnostik
08:45		
09:00		
09:15		
09:30		
09:45	24	24
10:00	10:00-10:30 Kaffeepause	10:00-10:30 Kaffeepause
10:15	10:30 – 12:00 Blasenfunktions- störungen u. BPH	10:30 – 12:00 Harnröhre + Genitale (♀ + ♂)
10:30		
10:45		
11:00		
11:15		
11:30		
11:45	26	26
12:00	12:00 – 13:30 Pause	12:15 – 13:15 Therapie des fortgeschrittenen Prostatakarzinoms
12:15		
12:30		
12:45		
13:00		
13:15		59
13:30	13:30 – 15:00 Urologie d. Frau / Uro-Gynäkologie	13:30 – 15:00 Berufspolitik
13:45		
14:00		
14:15		
14:30		
14:45		
15:00	28	28
15:15	15:00 – 16:30 Pause	15:15 – 16:15 Neue Therapieoptionen beim mCRPC
15:30		
15:45		
16:00		
16:15		
16:30		60
16:45	16:30 – 17:30 Gendiagnostik, -therapie	16:30 – 17:30 Pharmazeutika: Was interessiert mich – was brauch ich?
17:00		
17:15		
17:30		
17:45		
18:00	31	31
19:00	19:00 Gesellschaftsabend	
19:15	67	
19:30		
19:45		
20:00		

■ sonstige Sitzungen
 ■ Wissenschaftliches Programm
 ■ Industrie Sitzungen
 ■ Pflegesymposium

Programmübersicht

Freitag, 05. Mai 2023

	Saal B	Saal C
08:30	08:30 – 10:00 Kinderurologie Int. Steinsymposium I 25	08:30 – 10:00 Pflege-Symposium Teil 1 37
08:45		
09:00		
09:15		
09:30		
09:45		
10:00	10:00 – 10:30 Kaffeepause	10:00 – 10:30 Kaffeepause
10:15		
10:30	10:30 – 12:00 Kinderurologie Int. Steinsymposium II 27	10:30 – 12:00 Pflege-Symposium Teil 2 37
10:45		
11:00		
11:15		
11:30		
11:45		
12:00		
12:15	12:15 – 13:15 Immuntherapie Nierenzellkarzinom 59	12:00 – 13:30 Pause
12:30		
12:45		
13:00		
13:15		
13:30		
13:45	13:30 – 15:00 Abstracts VI: OP Techniken / Kinderurologie 29	13:30 – 15:00 Pflege-Symposium Teil 3 38
14:00		
14:15		
14:30		
14:45		
15:00		
15:15	15:15 – 16:15 BPH Hohl und Rezum 60	15:00 – 16:30 Pause
15:30		
15:45		
16:00		
16:15		
16:30		
16:45	16:30 – 17:30 Abstracts VII: Onkologie 32	16:30 – 17:30 Abstracts VIII: Exp. Forschung / Infektionen 34
17:00		
17:15		
17:30		
17:45		
18:00		
19:00	19:00 Gesellschaftsabend 67	
19:15		
19:30		
19:45		
20:00		

	Kongressaal	
08:30		
08:45		
09:00	09:00 – 10:30 Prostatakarzinom von A - Z	
09:15		
09:30		
09:45		
10:00		
10:15		
10:30		
10:30	10:30 – 11:00 Pause	
10:45		
11:00	11:00 – 12:00 Men's Health	
11:15		
11:30		
11:45		
12:00		
12:00	12:00 – 12:15 Verabschiedung / Amtsübergabe	
12:15		
12:30		
12:45		
13:00		
13:15		
13:30		
13:45		
14:00		
14:15		
14:30		
14:45		
15:00		
15:15		
15:30		
15:45		
16:00		
16:15		
16:30		
16:45		
17:00		
17:15		
17:30		
17:45		
18:00		
19:00		
19:15		
19:30		
19:45		
20:00		

■ Wissenschaftliches Programm

10:15 – 12:00

Eröffnungsforum Prostata-Ca: Diagnostik vs. Therapie

Kongress-Saal

*Moderation: W. Horninger, Innsbruck
A. Blana, Fürth
M. Burger, Regensburg*

10:15 – 10:20

Begrüßung seitens ÖGU
St. Krause, Linz

10:20 – 10:25

Begrüßung seitens BUV
R. Oberneder, München-Planegg

10:25 – 10:30

Grußworte: Präsident DGU
M. Kriegmair, München-Planegg

10:30 – 10:45

Hochfrequenz-Ultraschall zur Prostatabiopsie:
Brauchen wir das MRT noch?
F. Luger, Linz

10:45 – 11:00

Prostatabiopsie
- pro transrektal
I. Heidegger-Pircher, Innsbruck

11:00 – 11:15

- pro perineal
M. Reiter, Garmisch-Partenkirchen

11:15 – 11:30

Active Surveillance: mpMRT ausreichend – Biopsie nicht mehr nötig?
J. Mischinger, Graz

11:30 – 11:45

Active surveillance bei Gleason 7
J. Bektic, Innsbruck

11:45 – 12:00

Fokale Therapie: endlich ready for prime time
R. Ganzer, Bad Tölz

10:30 – 12:00

Nierenzell-Ca.

Saal A

*Moderation: M. Dunzinger, Vöcklabruck
S. Pahernik, Nürnberg
M. Schmidinger, Wien*

10:30 – 10:45

Wait and see oder doch fokale Therapie: bei wem und wie lange?
M. Marszalek, Wien

10:45 – 11:00

Die Grenzen des Organerhalts und welche Technik – welcher Zugangsweg
R. Mayr, Regensburg

11:00 – 11:15

Cytoreduktive Nephrektomie – wann und wann nicht?
G. Hutterer

11:15 – 11:30

Metastasen Chirurgie: Wer profitiert?
R. Zigeuner, Graz

11:30 – 11:45

Die adjuvante Therapie beim NCC: Rechtfertigt die klinische Effizienz die Kosten?
R. Pichler, Innsbruck

11:45 – 12:00

Supportive Maßnahmen/Nahrungsergänzung bei der Therapie des advanced NCC
M. Schmidinger, Wien

12:00 – 13:30

Pause

13:30 – 14:30

Metastasen-gerichtete Therapie urologischer Tumore

Kongress-Saal

*Moderation: T. Höfner, Linz
J. Gschwend, München
E. Heinrich, Salzburg*

13:30 – 13:45

Update: 1st-, 2nd-Line und Erhaltungstherapie beim met. NCC
F. Stoiber, Vöcklabruck

13:45 – 14:00

Das metastasierte Urothelkarzinom – Leitlinientherapie und neue Optionen
R. Tauber, München

14:00 – 14:15

Sinnvolle Therapiesequenz beim mHSPC u. mHRPC
G. Kramer, Wien

14:15 – 14:30 Lokalisiertes LK-Rezidiv im PSMA-Pet: Salvage-Bestrahlung oder – LAD
M. Heck, München

13:30 – 14:30 Nephrolithiasis Saal A

*Moderation: G. Hatzchristodoulou, Nürnberg
U. Nagele, Hall i. Tirol
A. Krebs, Schweinfurt*

13:30 – 13:45 Gendermedizin: Urolithiasis
St. Seklehner, Baden

13:45 – 14:00 URS zur Steinsanierung: Pre-Stenting? Urinkultur?
J. Zanier, Innsbruck

14:00 – 14:15 Neue Lasertechnologien: Ist die PCNL bald obsolet
J. Veser, Wien

14:15 – 14:30 Tipps und Tricks für die komplexe PNL
A. Kaspin, München-Planegg

13:30 – 14:30 Infektiologie – Prävention Saal B

*Moderation: B. Walter, Altötting
M. Haydter, Wiener Neustadt
M. Reiter, Garmisch-Partenkirchen*

13:30 – 13:45 Update STD (sex. transmitted disease)
M. Skocic, Linz

13:45 – 14:00 Rektalabstrich vor transrektaler Biopsie: notwendig?
P. Engelhardt, Baden-Mödling

14:00 – 14:15 HPV-Impfung beim Mann (jung und alt?)
M. Tischler, Wien

14:15 – 14:30 Antibiotic Stewardship (ABS)
Kernstrategien in der Urologie
M. Galle, München-Planegg

13:30 – 14:30

Abstracts I: Onkologie

Saal C

Moderation: E. Sailer, Linz
M. Seles, Graz

13:30 – 13:36

Wie hoch ist das Vierjahresrisiko für ein Prostatakarzinom nach negativer Erstbiopsie der Prostata? Vergleich der Daten einer urologischen Einzelpraxis mit dem SWOP Risikokalkulator.
K. Fink¹, P. Haid¹
¹Salzburg

13:36 – 13:42

SWOP Prostata Risk Calculator including MRT unterschätzt das Vorhandensein von signifikanten Karzinomen gravierend
K. Fink¹, P. Haid¹
¹Salzburg

13:42 – 13:48

Risikofaktoren für eine Verschlechterung der chronischen Nierenerkrankung nach radikaler Zystektomie bei Blasenkrebs: Eine systematische Überprüfung und Meta-Analyse
R. Sari Motlagh¹, A. Ghoreifi², T. Yanagisawa¹, T. Kawada¹, Z. Kikic¹, I. Gill², S. Daneshmand², H. Djaladat², S. Shariat¹
¹Wien, ²Los Angeles

13:48 – 13:54

Der Einfluss einer chronischen Nierenerkrankung auf das Langzeitüberleben von Patienten, die sich einer radikalen Zystektomie wegen Blasenkrebs unterziehen: Eine systematische Überprüfung und Meta-Analyse
R. Sari Motlagh¹, A. Ghoreifi², T. Yanagisawa¹, T. Kawada¹, Z. Kikic¹, I. Gill², S. Daneshmand², H. Djaladat², S. Shariat¹
¹Wien, ²Los Angeles

13:54 – 14:00

Das klarzellige Adenokarzinom der weiblichen Urethra – eine seltene Tumorentität
M. Edel¹, Z. Hamidov¹, X. Krah¹
¹Blankenhain

14:00 – 14:06

Simultanes Lungenkarzinom bei pulmonal metastasiertem Nierenzellkarzinom
H. Kaddouh¹, Z. Hamidov¹, X. Krah¹
¹Blankenhain

14:06 – 14:12

Quantitative annuelle Analyse der medikamentösen Tumorthherapie an einer onkologisch-operativ orientierten Abteilung
F. Stoiber¹, M. Dunzinger¹
¹Vöcklabruck

- 14:12 – 14:18 Nutzung medizinischer Ressourcen und Heilmittel im letzten Lebensjahr von Patienten mit Prostatakarzinom in Wien
A. Banner¹, S. Wieser¹, S. Madersbacher¹
¹Wien
- 14:18 – 14:24 KITTU: KI-unterstützte Therapiebegleitung am Beispiel der Urologie – Vorstellung einer interdisziplinären Studie
G. Duwe¹, D. Mercier², M. Junker², W. Seiz³, N. de Bruin³, O. Prakash Sharma³, O. Pfante³, A. Hochheimer³, J. Scheele³, A. Dengel³, A. Haferkamp¹, T. Höfner⁴
¹Mainz, ²Kaiserslautern, ³Eschborn, ⁴Linz
- 14:24 – 14:30 Neudiagnose Hodentumor: Aktuelle Daten aus der VERSUS-Studie von d-uo
J. Klier^{1,2}, M. Johannsen², F. König², R. Schönfelder², R. Eichenauer², J. Schröder², E. Hempel², Ch. Doehn²
¹Köln, ²Berlin
- 14:30 – 16:00** **Pause**
- 16:00 – 17:00** **Op-Techniken / Rekonstruktion** **Kongress-Saal**
*Moderation: A. Manseck, Ingolstadt
R. Ganzer, Bad Tölz
A. Ponholzer, Wien*
- 16:00 – 16:15 Prostatavolumen >80ml: Eukleation vs Aquabeam vs Robotics
L. Lusuardi, Salzburg
- 16:15 – 16:30 Rez. Harnleiterenge: Dauersplint oder welche Alternative
H. Fajkovic, Wien
- 16:30 – 16:45 Mikrochirurg. Op-Roboter zur Vasovasostomie
P. Törzsök, Salzburg
- 16:45 – 17:00 Zugangswege bei roboter-assistierter Pyeloplastik (transabdominell, -mesenterial oder retroperitoneal)
B. Kassabov, Wiener Neustadt

16:00 – 17:00

Praxis – Ordination

Saal A

Moderation: O. Reich, München
R. Paula, Wien
T. Bes, Rohrbach

16:00 – 16:15

Sexualität nach rad. Prostata-Op.: Realitätsbericht im Alltag einer Urolog. Ordination
A. Sommerhuber, Linz

16:15 – 16:30

Wieviel und was an chirurg. Intervention kann ich in der Ordination abbilden
T. Bes, Rohrbach

16:30 – 16:45

Nutzung von Telekonsilien am Beispiel des Nierenzellkarzinoms (eKonsile in der Urologie)
M. Siebels, München

16:45 – 17:00

Der Wissensstand der Österreichischen Bevölkerung über Harninkontinenz - eine quantitative Querschnitt-Studie
A. Friedl, Wien

16:00 – 17:00

Abstracts II: Varia

Saal B

Moderation: V. Lieb, Erlangen
D. Oswald, Salzburg

16:00 – 16:06

Stellenwert von PIRADS 3 Läsionen im Rahmen der MRT/TRUS Fusionsbiopsie
A. Mangold¹, W. Brummeisl¹, J. Kopp¹, F. – S. Siokou¹, B. Buchner¹, R. Ganzer¹
¹Bad Tölz

16:06 – 16:12

Zugangswege bei Nierentrauma nach stumpfen Bauchtrauma mit Multiorganverletzungen je nach CT-Befund
P. Kink¹, L. Jelisejevas¹, J. Stühmeier¹, A. Gulacsi¹, P. Rehder¹
¹Innsbruck

16:12 – 16:18

Ist die Laparotomie gefährlich? Eine Odyssee, ein Fallbericht
L. A. Jelisejevas¹, J. Stühmeier¹, N. Artamonova¹, P. Kink¹, A. Gulacsi¹, P. Rehder¹
¹Innsbruck

16:18 – 16:24

Isolierte suburethrale Endometriose – kann das sein?
P. Kink¹, L. Jelisejevas¹, J. Stühmeier¹, A. Gulacsi¹, P. Rehder¹
¹Innsbruck

- 16:24 – 16:30 Adjustierbare Ballons (ACT Ballons) als Second-line nach Versage von suburethralen Schlingen
G. Ameli¹, P. Weibl¹, W. A. Hübner¹
¹Korneuburg
- 16:30 – 16:36 Postoperative medikamentös-therapierefraktäre Urgency nach Leistenhernienoperation: Die inguinale Harnblasendivertikelhernie - eine äußerst seltene Ursache für OAB/LUTS
A. Bannowsky¹, C. Krause¹, E. Zirinig¹, S. Bannowsky¹, S. Ückert²
¹Rendsburg, ²Hannover
- 16:36 – 16:42 ATOMS – Intermediate term outcome of a tertiary care center
S. Jasarevic¹, D. Jankovic¹, G. C. Hutterer¹, R. Riedl¹, L. Scheipner¹, S. Schöpfer-Schwab¹, D. Rosenlechner¹, M. Seles¹, G. Primus¹, S. Ahyai¹
¹Graz
- 16:42 – 16:48 Bewertung von Lebensqualität und Behandlungsergebnissen bei Patienten mit intermittierender Selbstdilatation nach Urethrotonia interna
L. Scheipner¹, S. Jasarevic¹, D. Jankovic¹, D. Rosenlechner¹, M. Seidl¹, J. V. Altziebler¹, G. Primus¹, M. Leitsmann¹, S. Ahyai¹
¹Graz
- 16:48 – 16:54 Auf dem Weg zur rückstandsfreien Steinsanierung nach ureteroskopischer Laserlithotripsie - Die Hydrogelmethode
T. Amiel¹, M. Straub¹, A. Neisius², C. Netsch³, A. Secker⁴, C. Fisang⁵, I. Grunwald⁶
¹München, ²Trier, ³Hamburg, ⁴Münster, ⁵Bad Neuenahr-Ahrweiler, ⁶Bremen
- 16:54 – 17:00 Stellenwert der ESWL bei Patient*innen kurz nach Therapie des Status colicus - Ergebnisse der "Notfall" ESWL
M. Reicht¹, C. Konakowitsch¹, G. Pichler¹, J. V. Altziebler¹, D. Rosenlechner¹, H. Zurl¹, M. Leitsmann¹, S. Ahyai¹
¹Graz

16:00 – 17:00	Abstracts III: Onkologie	Saal C
	<i>Moderation: Ch. Doehn, Lübeck S. Graf, Linz</i>	
16:00 – 16:06	Unizentrische, prospektive Phase-2-Studie mit hochintensivem fokussiertem Ultraschall (HIFU) bei Patienten mit lokalisiertem Prostatakrebs: gute funktionelle Ergebnisse, aber onkologisch nicht so sicher wie erwartet <u>G. Duwe</u> ¹ , K. Boehm ² , M. Haack ¹ , P. Sparwasser ¹ , M. P. Brandt ¹ , R. Mager ¹ , I. Tsaury ¹ , A. Haferkamp ¹ , T. Höfner ³ ¹ Mainz, ² Dresden, ³ Linz	
16:06 – 16:12	Neudiagnose Nierenzellkarzinom: Aktuelle Daten aus der VERSUS-Studie von d-uo <u>Ch. Doehn</u> ^{1,2} , R. Eichenauer ² , J. Klier ² , F. König ² , R. Schönfelder ² , J. Schröder ² , E. Hempel ² , M. Johannsen ² ¹ Lübeck, ² Berlin	
16:12 – 16:18	Neudiagnose Prostatakarzinom: Aktuelle Daten aus der VERSUS-Studie von d-uo <u>J. Klier</u> ^{1,2} , F. König ² , R. Eichenauer ² , M. Johannsen ² , R. Schönfelder ² , J. Schröder ² , E. Hempel ² , Ch. Doehn ² ¹ Köln, ² Berlin	
16:18 – 16:24	Neudiagnose Urothelkarzinom: Aktuelle Daten aus der VERSUS-Studie von d-uo <u>R. Eichenauer</u> ¹ , Ch. Doehn ² , J. Klier ² , R. Schönfelder ² , F. König ² , J. Schröder ² , E. Hempel ² , M. Johannsen ² ¹ Hamburg, ² Berlin	
16:24 – 16:30	Biopsie des Prostatakarzinoms: Aktuelle Antworten aus der VERSUS-Studie von d-uo <u>R. Schönfelder</u> ^{1,2} , Ch. Doehn ² , R. Eichenauer ² , J. Klier ² , M. Johannsen ² , J. Schröder ² , E. Hempel ² , F. König ² ¹ Hamburg, ² Berlin	
16:30 – 16:36	Die intravesikale Applikation von BCG induziert eine angeborene Immunreaktionen gegen SARS-CoV-2 beim Urothelkarzinom: eine Premiere <u>R. Pichler</u> ¹ , G. Diem ² , H. Hackl ³ , J. Koutnik ⁴ , L. S. Mertens ⁵ , D. D'Andrea ⁶ , B. Pradere ⁷ , F. Soria ⁸ , A. Mari ⁹ , E. Laukhtina ⁶ , W. Krajewski ¹⁰ , J. Yuen-Chun Teoh ¹¹ , F. Del Giudice ¹² , M. Moschini ¹³ , M. Thurnher ¹⁴ , W. Posch ² ¹ Innsbruck, ² Innsbruck, ³ Innsbruck, ⁴ Innsbruck, ⁶ Wien, ⁷ Quint-Fonsegrives, ⁸ Turin, ⁹ Florenz, ¹⁰ Wroclaw, ¹¹ Hong Kong, ¹² Rom, ¹³ Mailand, ¹⁴ Innsbruck	

- 16:36 – 16:42 Zeigt sich eine Zunahme fortgeschrittener Tumorstadien während der Coronapandemie? Eine Analyse von 13.228 Patienten aus einer Klinik zur uroonkologischen Anschlussrehabilitation.
M. C. Butea-Bocu¹, B. Beyer¹, G. Müller¹
¹Bad Wildungen
- 16:42 – 16:48 Die Kosten der medikamentösen Therapie des fortgeschrittenen Prostatakarzinoms in Österreich
A. Banner¹, S. Wieser¹, . Madersbacher¹
¹Wien
- 16:48 – 16:54 Das Prostataumorvolumen ist ein signifikanter Prädiktor um eine konkomitante systematische Biopsie nach transrektaler Ultraschall-MRT-Fusionsbiopsie der Prostata vermeiden zu können
H. Zurl¹, S. Embacher¹, H. Schöllnast¹, E. Talakic¹, M. Geyer¹, S. Schöpfer-Schwab¹, D. Rosenlechner¹, L. Scheipner¹, S. Jasarevic¹, M. Seidl¹, J. Altziebler¹, I. Simunovic¹, U. Bele¹, S. Mannweiler¹, J. Riedl¹, S. Ahyai¹, J. Mischinger¹
¹Graz
- 16:54 – 17:00 Ist die frühzeitige Dauerkatheterentfernung bzw. ein frühzeitiges Zystogramm nach Roboter-assistierter radikaler Prostatektomie mit erhöhter Rate an akutem Harnverhalt bzw. Paravasat assoziiert?
M. Hollerer¹, D. Neuwieser¹, A. Mangold¹, W. Brummeisl¹, R. Ganzer¹
¹Bad Tölz

17:00 – 18:00

Andrologie – Fertilität

Kongress-Saal

*Moderation: R. Mayr, Regensburg
E. Breinl, St. Pölten*

- 17:00 – 17:15 Spermienasservierung: welche Op-Methode – welche Qualität?
G. Pichler, Graz
- 17:15 – 17:30 Infertilität und Covid
F.-M. Köhn, München
- 17:30 – 17:45 Ejakulationsprotektive transurethrale Op-Techniken d. Prostata
A. Gusenleitner, Linz
- 17:45 – 18:00 Update: Testosteronsubstitution
G.-M. Pinggera, Innsbruck

17:00 – 18:00

Trouble-Shooting nach Prostata-Op.

Saal A

Moderation: A. Reissigl, Bregenz
C. Gilfrich, Straubing
R. Oberneder, München-Planegg

17:00 – 17:15

Striktur/Fistel/Leckage
H. Keller, Hof

17:15 – 17:30

Funktion des Apex – Bedeutung für die Kontinenz
J. Gschwend, München

17:30 – 17:45

Pers. Inkontinenz: Band vs. Schließmuskel vs. Harnableitung
R. Kastenberger, Wien

17:45 – 18:00

Worst case scenario: Fallvorstellung einer palliativ/desobstruierenden TUR-P vor geplanter Strahlentherapie
F. von Klinckowstroem, München-Planegg

17:00 – 18:00

Abstracts IV: Onkologie

Saal B

Moderation: M. Kafka, Innsbruck
T. Amiel, München

17:00 – 17:06

Fusionsbiopsie bei 75+ Patienten: Histologie, Therapie und Lebensqualität
A. Marschütz¹, U. Stoces¹, C. Meyer¹, S. Madersbacher¹
¹Wien

17:06 – 17:12

Einfluss der SARS-CoV-2 Pandemie auf die Anzahl primär metastasierter Prostata-Karzinome im Prostata-Karzinom-Zentrum Regensburg.
I. Oppolzer¹, S. Hammer¹, M. Girth², J. Breyer¹, M. Burger¹, M. J. Schnabel¹
¹Regensburg, ²Schwandorf

17:12 – 17:18

Auswirkungen periläsionaler Biopsien bei der mpMRT-Fusionsbiopsie der Prostata auf die diagnostische Genauigkeit und Detektionsraten des Prostatakarzinoms - Ergebnisse einer monozentrischen, prospektiven, nicht randomisierten, Operateur-verblindeten Phase-II Studie
G. Duwe¹, K. Boehm², M. Schmittecker¹, M. Haack¹, P. Sparwasser¹, M. P. Brandt¹, R. Mager¹, I. Tsaar¹, A. Haferkamp¹, T. Höfner³
¹Mainz, ²Dresden, ³Linz

- 17:18 – 17:24 Bereuen der Therapieentscheidung bei Prostatakarzinom-Langzeitüberlebenden nach radikaler Prostatektomie
B. Kopp¹, L. Lunger¹, H. Meissner¹, A. Dinkel¹, S. Schiele¹, J.E. Gschwend¹, K. Herkommer¹
¹München
- 17:24 – 17:30 Einsamkeit bei Langzeitüberlebenden nach radikaler Prostatektomie
M. Schwoy¹, L. Lunger¹, A. Dinkel¹, S. Schiele¹, J. E. Gschwend¹, K. Herkommer¹
¹München
- 17:30 – 17:36 Immuntherapie mit trifunktionalem und bispezifischem anti-EPCAM/CD3 Antikörper Catumaxomab als neue vielversprechende intravesikuläre Therapie beim high risk Nicht-Muskel-Invasivem Blasenkarzinom
F. Albert¹, A. Antoniewicz¹, T. Grantzow¹, A. Greis¹, G. Fingerle-Rowson³, P. Ruf³, H. Lindhofer³, M. Kriegmair², R. Oberneder¹
¹Planegg, ²Mannheim, ³Puchheim
- 17:36 – 17:42 Wie „gebrechlich“ sind Prostatakarzinom-Patienten? – Frailty bei Langzeitüberlebenden nach radikaler Prostatektomie
K. Imhof¹, V. H. Meissner¹, M. Jahn¹, L. Lunger¹, A. Dinkel¹, S. Schiele¹, J. E. Gschwend¹, K. Herkommer¹
¹München
- 17:42 – 17:48 Komorbiditäten aus Patientensicht (SCQ-D) bei Langzeitüberlebenden nach radikaler Prostatektomie: Problem, Behandlung, Beeinträchtigung
A. Schlichte¹, T. Klorek¹, C. Peter¹, M. Jahn¹, A. Dinkel¹, S. Schiele¹, L. Lunger¹, H. Schulwitz¹, J. E. Gschwend¹, K. Herkommer¹
¹München
- 17:48 – 17:54 Evaluierung unterschiedlicher Prostatabiopsiemodi zur Detektion des klinisch relevanten Prostatakarzinoms und Vorhersage des korrekten Gleason Gratings nach radikaler Prostatektomie unter Einbeziehung der Biopsie Vorgeschichte und PSA-Dichte > 0.15ng/ml/cm³
J. Mischinger¹, H. Schöllnast¹, H. Zurl¹, I. Simunovic¹, M. Geyer, C. M. Mikulits¹, L. Scheipner¹, D. Rosenlechner¹, G. Pichler¹, S. Schöpfer-Schwab¹, S. Jasarevic¹, G. Hutterer¹, H. Augustin¹, S. Ahyai¹, S. Mannweiler¹, E. Talacic¹
¹Graz

- 17:54 – 18:00 Die radikale-roboterassistierte Prostatektomie bei Männern mit Prostatakarzinom: Eine Evaluierung des Patientenkollektives des Zeitraums 2009-2013 verglichen mit jenem von 2017-2021 in Bezug auf Tumorausbreitung, OP-Dauer und Patientendemographie
W. Loidl^{1,3}, G. Verderber¹, J. Pitzl¹
¹Linz, ²Wien
- 17:00 – 18:00 Abstracts V: Andrologie / BPS** **Saal C**
- Moderation: St. Ückert, Hannover
J. Bründl, Regensburg*
- 17:00 – 17:06 Weltweite Erfahrungen einer praeoperativen Hormontherapie bei NOA Infertilität: Eine GAF Umfrage zu NOA-Patienten
G.-M. Pinggera¹, A. Rambhatla³, A. Farkouh², Y. Kunz¹, J. Wurzacher¹, G. Colpi⁵, R. Shah⁴, A. Agarwal²
¹Innsbruck, ²Cleveland, ³Detroit, ⁴Mumbai, ⁵Lugano
- 17:06 – 17:12 Testikuläre TESE-ICSI im Management bei wiederholten Spontanaborten: World-Wide Survey Daten des Global Andrology Forums (GAF)
G.-M. Pinggera¹, A. Farkouh², A. Rambhatla⁴, Y. Kunz¹, G. Colpi⁵, J. Zanier¹, R. Sah³, A. Agarwal²
¹Innsbruck, ²Cleveland, ³Mumbai, ⁴Detroit, ⁵Lugano
- 17:12 – 17:18 Management infertiler Männer mit erhöhter SDF; Benefit einer testikulären ICSI? Resultate einer Global Survey Analyse des GAF
G.-M. Pinggera¹, A. Farkouh², A. Rambhatla³, Y. Kunz¹, J. Wurzacher¹, G. Colpi⁵, R. Shah⁴, A. Agarwal²
¹Innsbruck, ²Cleveland, ³Detroit, ⁴Mumbai, ⁵Lugano
- 17:18 – 17:24 Therapieoptionen in der Behandlung einer NOA Infertilität- zukünftige Horizonte aus der Perspektive weltweiter Experten
G.-M. Pinggera¹, A. Rambhatla², A. Farkouh³, R. A. Ghayda³, G. Colpi⁵, G. I. Russo⁶, R. Shah⁴, A. Agarwal³
¹Innsbruck, ²Detroit, ³Cleveland, ⁴Mumbai, ⁵Lugano, ⁶Catania
- 17:24 – 17:30 Obstruktives Schlafapnoe-Syndrom als Auslöser des Stuttering Priapismus: Ein Case-Report
Y. Kunz^v, G.-M. Pinggera¹, J. Wurzacher¹, T. Heisinger¹
¹Innsbruck

- 17:30 – 17:36 Mangelnde Patientcompliance beeinträchtigt die Sicherheit der Vasektomie
J. Wurzacher¹, G.-M. Pinggera¹, Y. Kunz¹, T. Heisinger¹
¹Innsbruck
- 17:36 – 17:42 Hat das Glukocortikoid Cortisol eine Relevanz in der Kontrolle der Sexualfunktion des erwachsenen Mannes?
S. Ückert¹, A. Becker², A. Bannowsky³, M. Kuczyk¹
¹Hannover, ²München, ³IReensburg
- 17:42 – 17:48 Standardsamenparameter vs. Spermienkinematik zur Vorhersage von Spermien-DNA-Schäden
A. Aghazarian¹, W. Huf¹, H. Pflüger¹, T. Klatte²
¹Wien, ²Bournemouth
- 17:48 – 17:54 Rationale Diagnostik und Therapie des großen Pseudodivertikels der Harnblase – zwei Kasuistiken
A. Bauer¹, U. Löffler¹, S. Dyakov¹, D. Weckermann¹
¹Augsburg

08:30 – 10:00

Urothelkarzinom

Kongress-Saal

*Moderation: L. Lusuardi, Salzburg
M. Kriegmair, München-Planegg
M. Straub, Landshut*

08:30 – 08:45

Nierenerhalt beim TCC oberer Harntrakt: Möglichkeiten u. Grenzen
H. Kübler, Würzburg

08:45 – 09:00

Zystektomie der Frau: welche Harnableitung
G. Schulz, München

09:00 – 09:15

Urethrektomie beim TCC: Indikation vs. Notwendigkeit vs. Lebensqualität
M. Remzi, Wien

09:15 – 09:30

Gendermedizin: Urothel-Ca.
G. Gakis, Würzburg

09:30 – 09:45

BCG non-respondere: Welche Alternativen zur Zystektomie?
M. C. Kriegmair, München-Planegg

09:45 – 10:00

Intravesikale Therapie beim high risk NMIBC
D. D'Andrea, Wien

08:30 – 10:00

Uro-Bildgebung / -Diagnostik

Saal A

*Moderation: C. Wiesinger, Wels
P. J. Spachmann, Landau a.d. Isar
M. Siebels, München*

08:30 – 08:45

Wertigkeit der MRT-Bildgebung des Skrotums
S. Deininger, Salzburg

08:45 – 09:00

Diagnosesicherung UTUC: URS vs. CT/MRT
E. Heinrich, Salzburg

09:00 – 09:15

Sonographie der Prostata – Stellenwert in der Praxis
P. J. Spachmann, Landau an der Isar

09:15 – 09:30

Update Nuklearmedizin beim NCC, TCC und Hoden-Ca.
M. Gabriel, Linz

09:30 – 09:45

PSMA-Pet: falsch pos. - falsch negativer Befund? Was mach ich?
S. Lenart, Wien

08:30 – 10:00	Kinderurologie – Int. Steinsymposium I	Saal B
08:30 – 08:35	Begrüßung: <i>J. Oswald, Linz</i> <i>C. Berger, Linz</i> <i>Thema: Inzidenz und Diagnostik</i> <i>Moderation: M. Straub, München</i> <i>U. Nagele, Hall i. Tirol</i>	
08:35 – 08:45	Welche Bildgebung bei Kindern? Welche nicht? <i>M. Riccabona, Graz</i>	
08:45 – 08:55	Was benötige ich zur metabolischen Abklärung? <i>S. Waldegger, Innsbruck</i>	
08:55 – 09:05	Steine bei Kindern in Österreich <i>A. M. Bernsteiner, Linz/Leoben</i> <i>Thema: Harnleiter</i> <i>Moderation: A. Pandey, Hof</i> <i>T. Alber, Leoben</i>	
09:05 – 09:15	Steinfreiheit – Definition und Stellenwert <i>U. Nagele, Hall i. Tirol</i>	
09:15 – 09:25	Harnleitersteine beim Kind - Konservative Stein- und Schmerztherapie <i>M. Seles, Graz</i>	
09:25 – 09:35	Emergency ESWL beim Ureterstein <i>C. Türk, Wien</i>	
09:35 – 09:45	Semirigide URS beim Kind - ab welchem Alter, mit welchem Instrument? <i>M. Sunjara, Graz</i>	
09:45 – 10:00	RIRS beim Kind – nur möglich oder auch sinnvoll? <i>C. Berger, Linz</i>	
10:00 – 10:30	Pause	

10:30 – 12:00

Blasenfunktionsstörungen und BPH

Kongress-Saal

*Moderation: R. Oberneder, München-Planegg
St. Madersbacher, Wien
T. Sokol, Linz*

10:30 – 10:45

Blasenschwäche beim Mann
M. Rutkowski, Korneuburg

10:45 – 11:00

Indikationen Botox und sakrale Neuromodulation bei Blasenfunktionsstörungen
F. Dietersdorfer, Mistelbach

11:00 – 11:15

Postfinasterid-Syndrom
E. Plas, Wien

11:15 – 11:30

Die neue BPS Leitlinie: was ändert sich?
G. Magistro, Hamburg

11:30 – 11:45

Minimal-invasive Therapie (Rezüm, Urolift,...): Welches eignet sich für wen?
C. Falkensammer, Wien

11:45 – 12:00

Wie gut sind ablative Verfahren wirklich
St. Madersbacher, Wien

10:30 – 12:00

Harnröhre + Genitale

Saal A

*Moderation: S. Ahyai, Graz
R. von Knobloch, Augsburg
H. Fajkovic, Wien*

10:30 – 10:45

Harnröhrenstriktur-Rezidiv nach Mundschleimhautplastik – was nun?
H. Keller, Hof

10:45 – 11:00

Bandarrosion – was jetzt und danach?
S. Ahyai, Graz

11:00 – 11:15

Rez. präsphinktere Striktur nach TUR-P – Therapieoptionen
P. Rehder, Innsbruck

11:15 – 11:30

Die langstreckig penile Harnröhrenstriktur – was jetzt?
A. Pandey, Hof

11:30 – 11:45

Prolapschirurgie: Wie gut sind wir, was bringt sie?
M. Witczak, München-Planegg

11:45 – 12:00

Penis-Ca.: Wer soll es versorgen?
M. May, Straubing

10:30 – 12:00

Kinderurologie – Int. Steinsymposium II

Saal B

*Moderation: L. Lusuardi, Salzburg
M. Seles, Graz*

Thema: Niere

10:30 – 10:40

Auswahl des Eingriffs: Erwachsene – Kinder
M. Straub, München

10:40 – 10:50

ESWL – was ist bei Kindern anders?
C. Konakowitsch, Graz

10:50 – 11:00

Die moderne PCNL: Lagerung, Produktion, Instrumente
U. Nagele, Hall i. Tirol

11:00 – 11:10

(Mini-)PCNL: Wie erreicht man alle Kelche?
M. Drerup, Salzburg

11:10 – 11:20

Und wie kriegt man den Sand am besten weg?
M. Straub, München

11:20 – 11:30

Welche oder keine Ableitung? Wie lange?
C. Wehrberger, Wien

11:20 – 11:30

PCNL für Fortgeschrittene - anatomische Anomalien
J. Veser, Wien

11:30 – 12:00

Podiumsdiskussion: Interventionelle Steintherapie

*Moderation: C. Türk, Wien
C. Berger, Linz*

*Teilnehmer: J. Veser, Wien, M. Straub, München, U. Nagele, Hall i. Tirol
M. Drerup, Salzburg*

12:00 – 13:30

Pause

- 13:30 – 15:00** **Urologie der Frau / Uro-Gynäkologie** **Kongress-Saal**
*Moderation: B. Liedl, München-Planegg
A. Piotrowski, Steyr
T. Alber, Leoben*
- 13:30 – 13:45 Interstitielle Zystitis: Update Therapieoptionen
B. Liedl, München-Planegg
- 13:45 – 14:00 Die vesikovaginale Fistel
D. Oswald, Salzburg
- 14:00 – 14:15 Belastungsinkontinenz – gibt es die optimale operative Therapie?
J. Peter, Straubing
- 14:15 – 14:30 Belastungsinkontinenz – konservative Therapiemöglichkeiten
Ch. Höfling-Streitenfeld, Würzburg
- 14:30 – 14:45 Wann, wie und warum mache ich eine Sakrokolpopexie
M. Haydter, Wiener Neustadt
- 14:45 – 15:00 Roboterassistierte Chirurgie in der Urogynäkologie
V. Zugor, Bamberg
-
- 13:30 – 15:00** **Berufspolitik** **Saal A**
*Moderation: K. Dorfinger, Wien
M. Siebels, München
S. Corvin, Eggenfelden*
- 13:30 – 13:45 Übernahme von Praxen durch private Investoren:
neue Möglichkeiten vs. Risiko
I. Koller, München
- 13:45 – 14:00 Urolog. Lehrpraxis (-Ordination) im Rahmen der FA-Ausbildung:
zeitgemäß? praktikabel?
M. Öszoy, Wien
- 14:00 – 14:15 Gender-Ausbildung: Realität in der Uro-Facharzt-Ausbildung Austria
J. Wolfesberger, Wien
- 14:15 – 14:30 Medikamentöse Tumorthherapie als urolog. Zusatzausbildung:
Was bringt das für die Praxis?
H.-J. Heiland, Fürth
- 14:30 – 15:00 Podiumsdiskussion: Was sind unsere Herausforderungen –
Was können wir voneinander lernen?
*M. Öszoy, Wien – Präsident BVU (Österreich)
P. Goebell, Erlangen – 1. Vize-Präsident BvDU (Deutschland)*

13:30 – 15:00	Abstracts VI: Op-Techniken / Kinderurologie	Saal B
	<i>Moderation: D. D'Andrea, Wien G. Schulz, München</i>	
13:00 – 13:36	Mehrzeitige Salvage-Operationen nach multiplen fehlgeschlagenen Harnröhrenrekonstruktionen <u>M. Borisenkov¹, J. Beier¹, A. Pandey¹</u> ¹ Hof	
13:36 – 13:42	Vergleich des perioperativen outcomes nach Roboter-assistierter Nierenteilresektion bei Nierentumoren niedriger und höherer Komplexität <u>R. Ganzer¹, W. Brummeisl¹, A. Mangold¹, J. Kopp¹, B. Buchner¹</u> ¹ Bad Tölz	
13:42 – 13:48	Operationstechnik zur Erhaltung des artifiziellen Sphinkters im Fall einer intraoperativen Harnröhrenläsion bzw. bei endoskopischen Noteingriffen <u>G. Ameli¹, P. Weibl¹, W. A. Hübner¹</u> ¹ Korneuburg	
13:48 – 13:54	Vom Spiel zum Spiel: die Geschichte einer Harnröhrenverletzung <u>A. Agabekian¹</u> ¹ Hof	
13:54 – 14:00	Die ersten prospektiven Ergebnisse des adjustierbaren artifiziellen Sphinkters Victo in einer Kohorte mit Hochrisikopatienten <u>G. Ameli¹, P. Weibl¹, W. A. Hübner¹</u> ¹ Korneuburg	
14:00 – 14:06	50 Jahre radikale Prostatektomie am Ordensklinikum Linz: Evolution einer Operationsmethode im Verlauf von fünf Jahrzehnten <u>W. Loidl^{1,3}, G. Verderber¹, J. Pilz¹</u> ¹ Linz, ³ Wien	
14:06 – 14:12	Schlange im Sack: Was tun im Pflegefall mit Penis ohne Haut? <u>L. A. Jelisejevas¹, J. Stühmeier¹, P. Kink¹, A. Gulacsi¹, P. Rehder¹</u> ¹ Innsbruck	
14:12 – 14:18	Paclitaxel-beschichtete-Balldilatation (Optilume [®]) bei Rezidiv-Harnröhrenstrikturen und Harnverhalt mit Follow-Up > 1 Jahr <u>L. A. Jelisejevas¹, J. Stühmeier¹, P. Kink¹, A. Gulacsi¹, P. Rehder¹</u> ¹ Innsbruck	

- 14:18 – 14:24 Roboter-assistierte retroperitoneale Operationen der Niere.
Operationstechnik und erste Ergebnisse.
S. Gabbassova¹, J. Dorfinger¹, B. Kassabov¹, C. Hasenzagel¹,
O. Kheyfets¹, A. Alexandrov¹, M. Haydter¹
¹Wiener Neustadt
- 14:24 – 14:30 Flappen oder nicht flappen? Ein systematischer Review inkl. Meta-
Analyse aller randomisiert-kontrollierten Studien zum Benefit eines
Peritoneal-Interposition-Flaps auf das Outcome nach Roboter-
assistierter radikaler Prostatektomie mit Lymphadenektomie.
J. Bründl¹, C. Gilfrich⁸, I. Wolff², C. Thomas⁴, B. Ubrig⁵, J. Wagner⁶,
V. Student⁷, A. Merseburger³, S. Brookman-May⁹, M. May⁸
¹Regensburg, ²Greifswald, ³Lübeck, ⁴Dresden, ⁵Bochum, ⁶Hartford,
⁷Olomouc, ⁸Straubing, ⁹Spring House
- 14:30 – 14:36 Manschettenplatzierung bei Querschnittlähmung nach stumpfen
Beckentrauma (CATPUB – neue OP-Technik)
P. Kink¹, L. Jelisejevas¹, J. Stühmeier¹, A. Gulacsi¹, P. Rehder¹
¹Innsbruck
- 14:36 – 14:42 Risikofaktoren und Management der Lymphozelenbildung nach
offener und robotischer radikaler Prostatektomie
S. Dyakov¹, N. Wölfel¹, J. Steinestel¹, D. Weckermann¹, A. Schneider²
¹Augsburg, ²Gelnhausen
- 14:42 – 14:48 Prädiktiver Wert des RENAL-Scores und der Tumorgröße auf die
perioperativen Ergebnisse der robotischen Nierenteilresektion
A. Bauer¹, S. Dyakov¹, J. Steinestel¹, D. Weckermann¹, A. Schneider¹
¹Augsburg
- 14:48 – 14:54 Retrospektive histologische Reevaluation von Orchiektomiepräpara-
raten nach Hodentorsion – Zeit für einen Strategiewechsel?
B. Nübel¹, M. Marcou¹, A. Hartmann¹, B. Wullich¹, H. Apel¹, K. Hirsch-
Koch¹
¹Erlangen
- 14:54 – 16:00 Die überzählige Harnröhre – ein Fallbericht
A. L. Engel¹, B. Leicht¹, A. Manseck¹
¹Ingolstadt
- 15:00 – 16:30 Pause**

16:30 – 17:30 **Gendiagnostik, -therapie** **Kongress-Saal**

*Moderation: B. Wullich, Erlangen
E. Plas, Wien
H. Kübler, Würzburg*

- 16:30 – 16:45 Microbiome – Urolithiasis
U. Lemberger, Wien
- 16:45 – 17:00 Was leistet ein molekulares Tumorboard in der Urologie
A. Hartmann, Erlangen
- 17:00 – 17:15 Prostata-Ca. – wer darf was machen
M. Hassler-Di Fratta, Wien
- 17:15 – 17:30 Was kann eine liquid biopsy heute in der Urologie
H. Taubert, Erlangen

16:30 – 17:30 **Pharmazeutika: was interessiert mich - was brauch ich?** **Saal A**

*Moderation: S. Hruby, Zell am See
F. Wimpissinger, Mistelbach
J. Esterbauer, Ried*

- 16:30 – 16:45 Cytochrom p450 getriggerte Arzneimittelinteraktionen
S. Titz, München-Planegg
- 16:45 – 17:00 AMTS (Arzneimitteltherapiesicherheit) – Polypharmazie et al. in der Urologie
A. Pointinger, Linz
- 17:00 – 17:15 Wechselwirkungen der NHT (neuen hormonellen Therapeutika) beim PC
M. Pichler, Graz
- 17:15 – 17:30 Resistenzentwicklung bei urogenitalen Infektionen
S. Graf, Linz

16:30 – 17:30

Abstracts VII: Onkologie

Saal B

Moderation: D. Pichler, Linz
D. Zaak, Traunstein

16:30 – 16:36

Adjuvante Therapie des Nierenzellkarzinoms: Wieviele Patienten kommen eigentlich in Betracht?
Ch. Doehn¹, R. Eichenauer², J. Klier², F. König², R. Schönfelder², J. Schröder², E. Hempel², M. Johannsen¹
¹Lübeck, ²Berlin

16:36 – 16:42

Auswirkungen von COVID-19 auf urologische Elektiveingriffe an einem österreichischen Krankenhaus der Maximalversorgung
M. Leitsmann¹, L. Scheipner¹, D. Jankovic¹, S. Jasarevic¹, J. Altziebler¹, D. Rosenlechner¹, A. Frank¹, S. Ahyai¹
¹Graz

16:42 – 16:48

Vergleich des Outcomes der sofortigen Frühzystektomie mit der verzögerten Frühzystektomie bei Rezidiv eines NMIBC
Y. Yang¹, M. Haas¹, S. Engelmann¹, R. Mayr¹, S. Denzinger¹, M. Burger¹, J. Breyer¹, S. Holbach¹
¹Regensburg

16:48 – 16:54

Stadienabhängiges Überleben bei Patienten, die mit Neoadjuvanter Chemotherapie (NAC) und Radikaler Zystektomie (RC) behandelt wurden: Auswirkungen auf die Patientenauswahl und die adjuvante Therapie.
F. Berndl¹, S. F Shariat¹, F. Soria², E. Di Trapani³, L. S. Mertens⁴, B. W.G. van Rhijn⁴, C. P Dinney⁵, P. C. Black⁶, P. E Spiess⁷, D. M. Carrion⁸, B. Pradere⁹, R. Pichler¹⁰, R. Filippot¹¹, A. Mari¹², M. Moschini¹³, D. D'Andrea¹
¹Wien, ²Turin, ³Milan, ⁴Amsterdam, ⁵Houston, ⁶Vancouver, ⁷Tampa, ⁸Madrid, ⁹Quint-Fonsegrives, ¹⁰Innsbruck, ¹¹Villejuif, ¹²Florence, ¹³Milan

16:54 – 17:00

Macht Neoadjuvante Chemotherapie (NAC) eine schlechte Operation wett? Die Rolle der NAC bei kombinierten Methoden für die Ergebnisberichterstattung.
F. Berndl¹, B. Pradere², F. Soria³, E. Laukhtina¹, M. Moschini⁴, S. F. Shariat¹, D. D'Andrea¹
¹Wien, ²Quint-Fonsegrives, ³Turin, ⁴Milan

- 17:00 – 17:06 Unterschiede im 5-Jahres Überleben von Peniskarzinompatienten vs. populationsbasierten Kontrollpatienten
S. Schöpfer¹, S. Tappero^{2,3,4}, M. Luca Piccinelli^{2,5,6}, F. Barletta^{2,7}, C. Cano Garcia^{2,8}, R. Incesu^{2,9}, S. Morra^{2,10}, Z. Tian², F. Saad², S. F. Shariat^{11,12,13,14}, C. Terrone^{3,4}, O. De Cobelli^{5,15}, A. Briganti⁷, F. K. H. Chun⁸, D. Tilki^{9,16,17}, N. Longo¹⁰, M. Seles¹, S. Ahyai¹, P. I. Karakiewicz⁷
¹Graz, ²Montréal, ³Genova, ⁴Genova, ⁵Milan, ⁶Milan, ⁷Milan, ⁸Frankfurt am Main, ⁹Hamburg, ¹⁰Naples, ¹¹Vienna, ¹²New York, ¹³Dallas, ¹⁴Amman, ¹⁵Milan, ¹⁶Hamburg, ¹⁷Istanbul
- 17:06 – 17:12 Sarcoid-like lesions – eine seltene oder häufig fehlinterpretierte Nebenwirkung unter Immuntherapie?
N. Wölfel¹, S. Bader¹, D. Weckermann¹, J. Steinestel¹
¹Augsburg
- 17:12 – 17:18 Stellenwert der multiparametrischen Magnetresonanztomographie zur Prädiktion eines lokal fortgeschrittenen Prostatakarzinoms, oder R1-Befundes nach roboter assistierter radikaler Prostatektomie
L. Koren-Wagner¹, M. Stolzlechner¹, C. Wayand¹, M. Stolzlechner¹, M. Lamche¹, S. Lenart¹, M. Töpker¹, A. Pohnholzer¹
¹Wien
- 17:18 – 17:24 Profitieren Patienten von zertifizierten Prostatakarzinomzentren? Ergebnisse der multizentrischen IMPROVE-Studie zu wichtigen Qualitätsindikatoren und patientenberichtetem Outcome in der operativen Therapie des lokalbegrenzten Prostatakarzinoms
D. Sikic¹, C. Fiebig¹, B. Wullich¹, I. Wolff², B. Hoschke³, A. Manseck⁴, R. Gillitzer⁵, M. Burger⁶, J. Steinestel⁷, N. Harke⁸, C. Bolenz⁹, F. Distler¹⁰, M. May¹¹, J. Peter¹¹, C. Gilfrich¹¹
¹Erlangen, ²Greifswald, ³Cottbus, ⁴Ingolstadt, ⁵Darmstadt, ⁶Regensburg, ⁷Augsburg, ⁸Hannover, ⁹Ulm, ¹⁰Nürnberg, ¹¹Straubing
- 17:24 – 17:30 Das prognostische Potential der Einschätzung der Lebensqualität beim fortgeschrittenen und metastasierten Nierenzellkarzinom
P. Goebell¹, V. Grünwald², M. Schostak³, M. Welsau⁴, Ch. Doehn⁵, E. Degenkolbe⁶, R. Ehneß⁶, K. Ahrens⁷, M. Bögemann⁸
¹Erlangen, ²Essen, ³Magdeburg, ⁴Aschaffenburg, ⁵Lübeck, ⁶Nürnberg, ⁷Dresden, ⁸Münster

16:30 – 17:30

Abstracts VIII: Exp. Forschung / Infektionen

Saal C

Moderation: L. Steinkellner, Linz
S. Wach, Erlangen

16:30 – 16:36

Sequenzierung von zellfreier DNA zeigt Genvarianten in DNA Damage Repair Genen und deren Assoziation zur Prognose von Prostatakarzinompatienten

V. Lieb, A. Abdulrahman¹, K. Weigelt¹, S. Hauch², M. Gombert², J. Guzman¹, L. Bellut¹, P. J. Goebell¹, R. Stöhr¹, A. Hartmann¹, B. Wullich¹, H. Taubert¹, Sven Wach¹
¹Erlangen, ²Hilden

16:36 – 16:42

Evaluierung der stromalen und epithelialen Expression des gemeinsamen AR/GR Target Proteins FKBP5 nach Glukokortikoid Behandlung und im Zuge der Prostatakrebs Progression

M. Pühr¹, A. Eigentler¹, A. Degen¹, H. Hackl¹, C. Ploner¹, H. Erb⁴, G. Schäfer¹, H. Klocker¹
¹Innsbruck, ⁴Dresden

16:42 – 16:48

Multimodale, Aktivitäts-basierte Proteasemessung in extrazellulären Vesikeln (KI-VesD). Entwicklung eines neuen point-of-care Systems zur verbesserten Prostatakarzinom Diagnostik.

S. Wach¹, A. Baur¹, J. Vera-Gonzales¹, J. van Deun¹, J. Jüddecke², H. Taubert¹, B. Wullich¹
¹Erlangen, ²Freiburg

16:48 – 16:54

Einfluss von sozioökonomischen und krankheitsbezogenen Merkmalen auf die Adhärenz zur Beantwortung von Selbstbeobachtungsfragebögen

S. Zillich¹, P. Fackler Calvo¹, S. Wach¹, B. Wullich¹
¹Erlangen

16:54 – 17:00

Rolle einer SDF-Analyse im Management von recurrent pregnancy lost Fällen.

G.-M. Pinggera¹, A. Farkouh², A. Rambhatla³, Y. Kunz¹, J. Wurzacher¹, G. Colpi⁵, R. Shah⁴, A. Agarwal²
¹Innsbruck, ²Cleveland, ³Detroit, ⁴Mumbai, ⁵Lugano

17:00 – 17:06

Die prekäre Resistenzlage von uropathogenen Keimen in Westafrika eine retrospektive Single-Center Studie aus Kpando, Ghana

S. Deininger^{1,2}, T. Gründler^{1,2}, S. H. M. Deininger¹, K. Lütcke², H. Lütcke², J. Agbesi³, W. Ladzaka³, E. Gyamfi⁴, F. Wichlas¹, V. Hofmann¹, E. Erne⁴, P. Törzsök¹, L. Lusuardi¹, J. M. Kern¹, C. Deininger¹
¹Salzburg, ²Offenburg, ³Kpando, ⁴Tübingen

- 17:06 – 17:12 *Symphysitis als Komplikation nach urologische Therapie*
M. Edel¹, M. Götz¹, X. Krah¹
¹Blankenhain
- 17:12 – 17:18 *Fosfomycin als Antibiotikumprophylaxe bei der transrektalen Prostatabiopsie – alter und neuer Standard?*
H. Zurl, M. Geyer, C. Mikulits, L. Scheipner, J. Altziebler, D. Rosenlechner, S. Schöpfer-Schwab, S. Jasarevic, E. Talacic, R. Krause, G. Hutterer, H. Augustin, S. Ahyai, J. Mischinger
¹Graz
- 17:18 – 17:24 *Selten Komplikationen der BCG-Therapie anhand von Fallbeispielen*
L. Kollitsch, M. Prager, M. Széll, M. Marszalek
Wien
- 17:24 – 17:30 *Antibiotische Prophylaxe der transrektalen Stanzbiopsie – ist Cotrimoxazol eine Option?*
P. J. Spachmann¹, J. Breyer², S. Denzinger², M. Burger², M. J. Schnabel², W. Otto², C. Auge¹, D. C. Vergho¹
¹Landau an der Isar/Plattling, ²Regensburg

09:00 – 10:30	Prostata-Ca.: von A – Z	Kongress-Saal
	<i>Moderation: F. Kunath, Bayreuth C. Stief, München S. Shariat, Wien</i>	
09:00 – 09:15	Morbide 80+, Befund certe: Biopsie notwendig? Welche Therapie? <i>P. Goebell, Erlangen</i>	
09:15 – 09:30	Endovaskuläre Therapie des Prostatakarzinoms: gibt es Indikationen? <i>H.-P. Schmid, St. Gallen</i>	
09:30 – 09:45	Oligometastasen: Chancen und Grenzen der lokalen Therapie <i>M. Burger, Regensburg</i>	
09:45 – 10:00	RPE ohne Histologie <i>C. Stief, München</i>	
10:00 – 10:15	Rolle der Strahlentherapie (kurativ, oligometastatisch, Metastasen-gerichtet) <i>H. Geinitz, Linz</i>	
10:15 – 10:30	Osteoporose-Therapie – wer, wie, wann? <i>Ch. Doehn, Lübeck</i>	
10:30 – 11:00	Pause	
11:00 – 12:00	Men´s Health	Kongress-Saal
	<i>Moderation: M. E. Eisenmenger, Bruck/Leitha G.-M. Pinggera, Innsbruck H.-P. Schmid, St. Gallen</i>	
11:00 – 11:15	ED und KHK <i>J. Steametz-Juraneck, Bad Tatzmannsdorf</i>	
11:15 – 11:30	Das androgen-metabolische Syndrom: moderne Adipositas therapie <i>M. Clodi, Linz</i>	
11:30 – 11:45	Mann und Ernährung: gesunde Lebensführung <i>M. Perndl, Linz</i>	
11:45 – 12:00	Suchtverhalten beim Mann (Spiel-, Sex, ...) <i>A. Komorowski, Wien</i>	
12:00 – 12:30	Verabschiedung & Amtsübergabe	Kongress-Saal
	<i>Moderation: St. Krause, Linz R. Oberneder, München-Planegg</i>	

08:30 – 10:00	Pflegesymposium I	Saal C
	<i>Moderation: St. Corvin, Eggenfelden A. Pandey, Hof</i>	
08:30 – 08:40	Begrüßung - ÖGU-Präsident <i>St. Krause, Linz</i>	
08:40 – 09:00	Der Penis: Fakten und Fiktion <i>St. Corvin, Eggenfelden</i>	
09:00 – 09:20	Operative Therapie der BPH: TUR-P, Laser und was kommt noch? <i>D. Pichler, Linz</i>	
09:20 – 09:40	Therapieentscheidung beim lokal begrenzten PC: Abwarten, OP, Bestrahlung? <i>S. Holbach, Regensburg</i>	
09:40 – 10:00	Operative Therapie der Beckenbodensenkung <i>A. Pandey, Hof</i>	
10:00 – 10:30	Pause	
10:30 – 12:00	Pflege-Symposium II	Saal C
	<i>Moderation: E. Heinrich, Salzburg M. Burger, Regensburg</i>	
10:30 – 11:00	Mibs & Mabs <i>E. Heinrich, Salzburg</i>	
11:00 – 11:30	Aktuelles zur Prostata-Biopsie: Antibiose, Technik, Zugangsweg <i>F. Mayr, Salzburg</i>	
11:30 – 12:00	Systemische Therapie des metastasierten Blasenkarzinoms: aktueller Stand <i>G. Gakis, Würzburg</i>	
12:00 – 13:30	Pause	

13:30 – 15:00

Pflege-Symposium III

Saal C

*Moderation: E. Heinrich, Salzburg
M. Bruckner, Salzburg*

13:30 – 14:00

Vortrag aus der Pflegepolitik
M. Bruckner, Salzburg

14:30 – 15:00

Therapie, bzw. Abklärung der männl. Infertilität
C. Ramesmayer, Salzburg

15:00 – 15:30

Geschlechtsangleichende Operationen bei Genderdysphorie
E. Lausenmeyer, München

Die Anmeldung zum Pflegesymposium im Rahmen der 49. Tagung der Österreichischen Gesellschaft für Urologie und Andrologie und der Bayerischen Urologenvereinigung kann über die Kongressregistrierung vorgenommen werden.

www.uro-tagung.at

Moderatoren und Erstautoren

Agabekian, Aleks Sana Klinikum Hof, Hof	29
Aghazarian, Artin, Dr. Medizinische Universität Wien, Wien	23
Ahyai, Sascha, Prof. Dr. Medizinische Universität Graz, Graz	26, 60
Alber, Thomas, Dr. LHK Leoben, Leoben	25, 28
Albert, Felix, Dr. Urologische Klinik München-Planegg, München-Planegg	21
Ameli, Ghazal, Dr. Landesklinikum Korneuburg, Korneuburg	17, 29
Amiel, Thomas Klinikum rechts der Isar, TUM, München	17, 20
Banner, Andreas, Dr. Klinik Favoriten, Wien	15, 19
Bannowsky, Andreas, PD Dr. Imland Klinik Rendsburg, Rendsburg	17
Bauer, Aurelia Universitätsklinikum Augsburg, Augsburg	23, 30
Bektic, Jasmin, PD Dr. Medizinische Universität Innsbruck, Innsbruck	11
Berger, Christoph, Dr. Ordensklinikum Linz, Linz	25, 27
Berndl, Florian, Dr. Medizinische Universität Wien, Wien	32
Bernsteiner, Anna Madgalena, Dr. Ordensklinikum Linz, Linz	25
Bes, Thomas, Dr. MDZ Rohrbach, Rohrbach	16
Blana, Andreas, Prof. Dr. Klinikum Fürth, Fürth	11
Borisenkov, Mikhail, Dr. Sana Klinikum Hof, Hof	29
Breinl, Eckard, Dr. Universitätsklinikum St. Pölten, St. Pölten	19
Bruckner, Margareta, Dr. Krankenhaus der Barmherzigen Brüder, Salzburg	38
Bründl, Johannes, Prof. Dr. Caritas-Krankenhaus St. Josef, Regensburg	30, 57
Burger, Maximilian, Prof. Dr. Caritas-Krankenhaus St. Josef, Regensburg	11, 36, 37, 59
Butea-Bocu, Marius Cristian, Dr. UKR der Kliniken Hartenstein GmbH, Bad Wildungen	19

Moderatoren und Erstautoren

Clodi, Martin, Prof. Dr. Krankenhaus Barmherzige Brüder Linz, Linz.	36
Corvin, Stefan, Prof. Dr. Fachzentrum für Urologie, Eggenfelden.	28, 37
D`Andrea, David, PD Dr. Medizinische Universität Wien, Wien	24, 29
Deiningner, Susanne, Dr. Landeskrankenhaus Salzburg, Paracelsus Medizinische Privatuniversität, Freilassing	24, 34
Dietersdorfer, Franz, Dr. Landeskrankenhaus Mistelbach-Gänserndorf, Mistelbach	26
Doehn, Christian, Prof. Dr. Urologikum Lübeck, Lübeck.	18, 32, 36
Dorfinger, Karl, Dr. Praxisgemeinschaft Dr. Dorfinger, Wien.	28
Drerup, Martin, Dr. Krankenhaus der Barmherzigen Brüder Salzburg, Salzburg	27
Dunzinger, Michael, Dr. Salzkammergut Klinikum, Vöcklabruck	12
Duwe, Gregor, Dr. Universitätsmedizin der Johannes Gutenberg-Universität, Mainz	15, 18, 20
Edel, Magdalena Helios Klinik Blankenhain, Blankenhain	14, 35
Eiber, Matthias, Prof. Dr. Klinikum rechts der Isar, TUM, München	58
Eichenauer, Rolf, Dr. Urologikum Hamburg, Hamburg.	18
Eisenmenger, Michael E., Dr. Österreichische Gesellschaft für Mann und Gesundheit, Bruck / Leitha	36
Engel, Anna Lea, Dr. Klinikum Ingolstadt, Ingolstadt	30
Engelhardt, Paul F., PD Dr. Thermenklinikum Baden, Baden-Mödling	13
Esterbauer, Johannes, Dr. Krankenhaus der Barmherzigen Schwestern Ried, Ried.	31
Fajkovic , Harun, Prof. Dr. Medizinische Universität Wien, Wien	15, 26, 59
Falkensammer, Claudia, Dr. Klinik Favoriten, Wien	26
Fiebig, Christian, Dr. Universitätsklinikum Erlangen, Erlangen	33
Fink, Klaus, PD Dr. Praxis Privatdozent Dr. med. Klaus G. Fink, Salzburg.	14
Friedl, Alexander, Dr. Urologie Hietzing, Wien	16

Moderatoren und Erstautoren

Gabbassova, Sofya, Dr. Landeskrankenhaus Wiener Neustadt, Wiener Neustadt	30
Gabriel, Michael, Prof. Dr. Kepler Universitätsklinikum Linz, Linz	24
Gakis, Georgios, Prof. Dr. Universitätsklinikum Würzburg, Würzburg	24, 37
Galle, Marco, Dr. Urologische Klinik München-Planegg, München-Planegg	13
Ganzer, Roman, Prof. Dr. Asklepios Stadtklinik Bad Tölz, Bad Tölz	11, 15, 29
Geinitz, Hans, Prof. Dr. Ordensklinikum Linz, Linz	36
Gilfrich, Christian, PD Dr. Klinikum St. Elisabeth, Straubing	20
Goebell, Peter, Prof. Dr. Universitätsklinikum Erlangen, Erlangen	28, 33, 36, 59
Graf, Sebastian, Dr. Kepler Universitätsklinikum Linz, Linz	18, 31
Gschwend, Jürgen, Prof. Dr. Klinikum rechts der Isar, TUM, München	12, 20, 58
Gusenleitner, Andreas, Dr. Ordensklinikum Linz, Linz	19
Hacker, Marcus, Prof. Dr. Medizinische Universität Wien, Wien	58
Hartmann, Arndt, Prof. Dr. Universitätsklinikum Erlangen, Erlangen	31
Hassler-Di Fratta, Melanie, Dr. Medizinische Universität Wien, Wien	31
Hatzchristodoulou, Georgios, Prof. Dr. Krankenhaus Martha-Maria Nürnberg, Nürnberg	13
Haug, Alexander, Prof. Dr. Medizinische Universität Wien, Wien	58
Haydter, Martin, Dr. Ordination Dr. Martin Haydter, Wien	13, 28
Heck, Matthias, PD Dr. Klinikum rechts der Isar, TUM, München	13, 60
Heidegger, Isabel, Prof. Dr. Medizinische Universität Innsbruck, Innsbruck	11
Heiland, Hans-Joachim, Dr. Urologische Praxis Fürth, Fürth	28
Heinrich, Elmar, PD Dr. Krankenhaus der Barmherzigen Brüder Salzburg, Salzburg	12, 24, 37, 38
Höfling-Streitenfeld, Christine, Dr. Urologische Gemeinschaftspraxis, Würzburg	28

Moderatoren und Erstautoren

Hofer, Luisa, Dr. Urologische Klinik München-Planegg, München-Planegg	60
Höfner, Thomas, PD Dr. Ordensklinikum Linz, Linz	12
Holbach, Sonja, Dr. Caritas-Krankenhaus St. Josef, Regensburg	37
Hollerer, Miriam, Dr. Asklepios Stadtklinik Bad Tölz, Bad Tölz	19
Horninger, Wolfgang, Prof. Dr. Medizinische Universität Innsbruck, Innsbruck	11
Hruby, Stephan, PD. Dr. Tauernklinikum Zell am See, Maria Alm	31
Hutterer, Georg, Prof. Dr. Medizinische Universität Graz, Graz	12
Imhof, Kolja Klinikum rechts der Isar, TUM, München	21
Jasarevic, Samra, Dr. Medizinische Universität Graz, Graz	17
Jelisejevas, Lukas Andrius, Dr. Medizinische Universität Innsbruck, Innsbruck	16, 29
Kaddouh, Hussein Helios Klinik Blankenhain, Blankenhain	14
Kafka, Mona, Dr. Medizinische Universität Innsbruck, Innsbruck	20
Kaspin, Alexander, Dr. Urologische Klinik München-Planegg, München-Planegg	13
Kassabov, Bojidar, Dr. Medicclass Gesundheitsclub GmbH, Wien	15
Kastenberger, Reinhard, Dr. Barmherzige Schwestern Krankenhaus Wien, Wien	20
Keller, Hansjörg, Dr. Sana Klinikum Hof, Hof	20, 26
Kink, Patricia, Dr. Medizinische Universität Innsbruck, Innsbruck	16, 30
Klier, Jörg, Dr. Urologie Bayenthal, Köln	15, 18
Köhn, Frank-Michael, Prof. Dr. Andrologicum München und Dermatologie, München.	19
Koller, Ines, Dr. Wiesener Koller Rechtsanwälte, München	28
Kollitsch, Lisa, Dr. Klinik Donaustadt, Wien	35
Komorowski, Arkadiusz, Dr. Team Gesund Medizinzentrum Wien Oberlaa, Wien	36

Moderatoren und Erstautoren

Konakowitsch, Christine, Dr. Landeskrankenhaus Graz, Graz	27
Kopp, Benedikt Klinikum rechts der Isar, TUM München	21
Koren-Wagner, Lukas, Dr. Wien	33
Kramer, Gero, Prof. Dr. Ferring - Privatklinik Döbling, Wien	12, 57
Krause, Steffen, Prof. Dr. Kepler Universitätsklinikum Linz, Linz	11, 36, 37
Krebs, Alexander, Dr. Leopoldina Krankenhaus, Schweinfurt	13
Kriegmair, Martin, Prof. Dr. Urologische Klinik München-Planegg, München-Planegg	11, 24
Kriegmair, Maximilian, Prof. Dr. Urologische Klinik München-Planegg, München-Planegg	24
Kübler, Hubert, Prof. Dr. Universitätsklinikum Würzburg, Würzburg	24, 31, 57
Kunath, Frank, Prof. Dr. Klinikum Bayreuth, Bayreuth	36
Lausenmeyer, Eva, Dr. Dr.-Lubos Kliniken, München	38
Leitsmann, Marianne, PD Dr. Medizinische Universität Graz, Graz	32
Lemberger, Ursula, PhD Medizinische Universität Wien, Wien	31
Lenart, Sebastian, Dr. Krankenhaus Barmherzige Brüder Wien, Wien	24
Lieb, Verena, Dr. Universitätsklinikum Erlangen, Erlangen	16, 34
Liedl, Bernhard, Dr. Urologische Klinik München-Planegg, München-Planegg	28
Loidl, Wolfgang, Dr. Ordination Linz	22, 29, 58
Luger, Ferdinand, Dr. Ordensklinikum Linz, Linz	11
Lusuardi, Lukas, Prof. Dr. Uniklinikum Salzburg, Salzburg	15, 24, 27, 57
Madersbacher, Stephan, Prof. Dr. Klinik Favoriten, Wien	26
Magistro, Guiseppe, PD Dr. Asklepios Westklinikum Hamburg GmbH, Hamburg	26
Mangold, Alexander, Dr. Asklepios Stadtklinik Bad Tölz, Bad Tölz	16

Moderatoren und Erstautoren

Manseck, Andreas, Prof. Dr. Klinikum Ingolstadt, Ingolstadt	15
Marschütz, Angelika Wien	20
Marszalek, Martin, Prof. Dr. Donauspital Sozialmedizinisches Zentrum Ost der Stadt Wien, Wien	12
May, Matthias, Prof. Dr. Klinikum St. Elisabeth, Straubing	26
Mayr, Florian, Dr. Krankenhaus der Barmherzigen Brüder Salzburg, Salzburg	37
Mayr, Roman, Prof. Dr. Caritas-Krankenhaus St. Josef, Regensburg	12, 19
Mischinger, Johannes, Dr. Medizinische Universität Graz, Graz	11, 21
Nagele, Udo, Prof. Dr. LKH Hall in Tirol / Tirol Kliniken, Hall i. Tirol	13, 25, 27
Nübel, Barbara, Dr. Universitätsklinikum Erlangen, Erlangen	30
Oberneder, Ralph, Dr. Urologische Klinik München-Planegg, München-Planegg	11, 20, 26, 36
Oppolzer, Immanuel, Dr. Caritas-Krankenhaus St. Josef, Regensburg	20
Oswald, David, Dr. Uniklinikum Salzburg, Salzburg	16, 28
Oswald, Josef, Dr. Ordensklinikum Linz, Linz	25
Öszoy, Mehmet, PD Dr. UROMED Kompetenz Zentrum Urologie, Wien	28
Pahernik, Sascha, Prof. Dr. Klinikum Nürnberg, Nürnberg	12
Pandey, Abhishek, Dr. Sana Klinikum Hof, Hof	25, 26, 37
Paula, Rudolf, Dr. Hanusch-Krankenhaus, Wien	16
Perndl, Michaela Kepler Universitätsklinikum Linz, Linz	36
Peter, Julia, Dr. Klinikum St. Elisabeth, Straubing	28
Pichler, Dominik, Dr. Kepler Universitätsklinikum Linz, Linz	32, 37
Pichler, Georg, Dr. Medizinische Universität Graz, Graz	19
Pichler, Martin, Prof. Dr. Medizinische Universität Graz, Graz	31

Moderatoren und Erstautoren

Pichler, Renate, PD Dr. Medizinische Universität Innsbruck, Innsbruck	12, 18
Pinggera, Germar-Michael, Prof. Dr. Medizinische Universität Innsbruck, Innsbruck	19, 22, 23, 34, 36
Piotrowski, Alexander, Dr. Pyhrn-Eisenwurzen Klinikum Steyr, Steyr	28
Plas, Eugen, PD Dr. Hanusch-Krankenhaus, Wien	26, 31
Pointinger, Alexandra Kepler Universitätsklinikum Linz, Linz	31
Ponholzer, Anton, PD Dr. medsyn Ärzte- und Therapiezentrum, Klosterneuburg	15, 57
Puhr, Martin, Dr. Medizinische Universität Innsbruck, Innsbruck	34
Ramesmayer, Christian, Dr. Uniklinikum Salzburg, Salzburg	38
Rehder, Peter, PD Dr. Medizinische Universität Innsbruck, Innsbruck	26
Reich, Oliver, Prof. Dr. Urologie Süd, München	16
Reicht, Magdalena, Dr. Medizinische Universität Graz, Graz	17
Reissigl, Andreas, Prof. Dr. Landeskrankenhaus Bregenz, Bregenz	20
Reiter, Michael, Dr. Klinikum Garmisch-Partenkirchen, Garmisch-Partenkirchen	11, 13
Remzi, Mesut, Prof. Dr. Medizinische Universität Wien, Wien	24
Riccabona, Michael, PD Dr. Medizinische Universität Graz, Graz	25
Rutkowski, Michael, Dr. Landesklinikum Korneuburg, Korneuburg.	26
Sailer, Eva, Dr. Kepler Universitätsklinikum Linz, Linz	14
Sari Motlagh, Reza, Dr. Medizinische Universität Wien, Wien	14
Schlichte, Anton Klinikum rechts der Isar, TUM, München	21
Schmid, Hans-Peter, Prof. Dr. Universität St. Gallen, St. Gallen	36
Schmidinger, Manuela, Prof. Dr. Medizinische Universität Wien, Wien	12, 59
Schönfelder, Robert, Dr. Urologie Schönfelder, Hamburg	18

Moderatoren und Erstautoren

Schöpfer, Stephanie, Dr. Medizinische Universität Graz, Graz	33
Schulz, Gerald, PD Dr. Urologische Klinik und Poliklinik, LMU Klinikum, München	24, 29
Schwoy, Maximilian Klinikum rechts der Isar, TUM, München	21
Seklehner, Stephan, PD Dr. Ordination Baden, Bad Vöslau	13
Seles, Maximilian, PD Dr. Medizinische Universität Graz, Graz	14, 25, 27
Shariat, Shahrokh, Prof. Dr. Medizinische Universität Wien, Wien	36
Siebels, Michael, Prof. Dr. Urologie Pasing, München	16, 24, 28, 60
Skocic, Matthias, Dr. Kepler Universitätsklinikum Linz, Linz	13
Sokol, Thomas, Dr. Kepler Universitätsklinikum Linz, Linz	26
Sommerhuber, Andreas, Dr. Praxis Dr. Andreas Sommerhuber, Linz	16
Spachmann, Philipp Julian, Dr. Praxis, Landau an der Isar	24, 35
Staehtler, Michael, Prof. Dr. Urologische Klinik und Poliklinik, LMU Klinikum, München	59
Steametz-Juraneck, Jeanette, Prof. Dr. Sternvilla, Bad Tatzmannsdorf	36
Steinkellner, Lukas, Dr. Ordensklinikum Linz, Linz	34
Stief, Christian, Prof. Dr. Urologische Klinik und Poliklinik, LMU Klinikum München	36
Stoiber, Franz, Dr. Salzkammergut Klinikum, Vöcklabruck	12, 14
Straub, Marcus, Dr. Klinikum Landshut AdöR der Stadt Landshut, Landshut	24
Straub, Michael, Dr. Klinikum rechts der Isar, TUM, München	25, 27
Sunjara, Mario, Dr. Medizinische Universität Graz, Graz	25
Tauber, Robert, Dr. Klinikum rechts der Isar, TUM, München	12, 58
Taubert, Helge, Prof. Dr. Universitätsklinikum Erlangen, Erlangen	31
Tischler, Mathias, Dr. Hanusch Krankenhaus, Wien	13

Moderatoren und Erstautoren

Titz, Sylvia Urologische Klinik München-Planegg, München-Planegg	31
Törzsök, Peter, Dr. Uniklinikum Salzburg, Salzburg	15
Türk, Christian, Dr. Ordination Dr. Christian Türk, Wien	25, 27
Ückert, Stefan, Prof. Dr. Medizinische Hochschule Hannover, Hannover	23
Veser, Julian, Dr. Medizinische Universität Wien, Wien	13, 27
von Klinckowstroem, Ferdinand Urologische Klinik München-Planegg, München-Planegg	20
von Knobloch, Rolf, Prof. Dr. UROCLINIC Augsburg, Augsburg	26
Wach, Sven, PD Dr. Universitätsklinikum Erlangen, Erlangen	34
Waldegger, Siegfried, Dr. Medizinische Universität Innsbruck, Innsbruck	25
Walter, Bernhard, PD Dr. Innklinikum Mühldorf, Altötting	13
Wehrberger, Clemens, Dr. Ordination Dr. Clemens Wehrberger, Perchtoldsdorf	27, 60
Wiesinger, Clemens, Dr. Klinikum Wels-Grieskirchen, Wels	24
Wimpissinger, Florian, PD Dr. Landesklinikum Mistelbach-Gänserndorf, Mistelbach	31
Witzak, Magdalena, Dr. Urologische Klinik München-Planegg, München-Planegg	26
Wölfel, Nathalie Universitätsklinikum Augsburg, Augsburg	30, 33
Wolfesberger, Julia, Dr. Praxis Dr. Julia Wolfesberger, Wien	28
Wullich, Bernd, Prof. Dr. Universitätsklinikum Erlangen, Erlangen	31
Yang, Yushan, Dr. Caritas-Krankenhaus St. Josef, Regensburg	32
Zaak, Dirk, Prof. Dr. Gemeinschaftspraxis für Urologie Traunstein, Traunstein	32, 59
Zanier, Johannes, Dr. Medizinische Universität Innsbruck, Innsbruck	13
Zigeuner, Richard, Prof. Dr. Medizinische Universität Graz, Graz	12
Zillich, Susanne, Dr. Universitätsklinikum Erlangen, Erlangen	34

Moderatoren und Erstautoren

Zugor, Vahudin, Prof. Dr.

Sozialstiftung Bamberg, Bamberg 28

Zurl, Hanna, Dr.

Medizinische Universität Graz, Graz 19, 35

Allgemeine Hinweise

Tagungspräsident	Prim. Univ. – Prof. Dr. Steffen Krause Klinikvorstand – Klinik für Urologie und Andrologie Kepler Universitätsklinikum GmbH, Linz Präsident der Österreichischen Gesellschaft für Urologie Krankenhausstraße 9 4021 Linz, Österreich E-Mail: FrensSteffen.Krause@kepleruniklinikum.at
Programmkommission, Gutachter	Prof. Sascha Ahyai Prof. Maximilian Burger Prof. Steffen Krause Prof. Stephan Madersbacher Prof. Andreas Manseck Dr. Ralph Oberneder PD Dr. Mehmet Özsoy Prof. Michael Siebels
Veranstalter und Kongressorganisation	INTERPLAN Congress, Meeting & Event Management AG Landsberger Straße 155 80687 München, Deutschland Telefon: +49 (0)89 / 54 82 34-56 Telefax: +49 (0)89 / 54 82 32-44 E-Mail: uro-tagung@interplan.de
Tagungsort	Design Center Linz Europaplatz 1 4020 Linz, Österreich Telefon: +43 (0)732 / 6966 350
Tagungsbüro Öffnungszeiten	Donnerstag, 04. Mai 2023: 09:00 – 18:00 Uhr Freitag, 05. Mai 2023: 07:30 – 17:30 Uhr Samstag, 06. Mai 2023: 08:30 – 12:30 Uhr
Internet	www.uro-tagung.at

Allgemeine Hinweise

Mitglieder der ÖGU und BUV

€ 120,-

Tageskarte 04.05.2023

€ 70,-

Tageskarte 05.05.2023

€ 90,-

Tageskarte 06.05.2023

€ 70,-

Nichtmitglieder

€ 200,-

Tageskarte 04.05.2023

€ 100,-

Tageskarte 05.05.2023

€ 120,-

Tageskarte 06.05.2023

€ 100,-

Ärzte in Ausbildung*, in Lehrpraxis*, Turnusarzt*,

€ 85,-

Assistenzpersonal Pflege

€ 35,-

Studenten*

kostenfrei

*mit schriftlicher Bestätigung

Abendveranstaltung**

Fr., 05.05.2023 Gesellschaftsabend

€ 80,- / p. P.

Die oben genannten Preise verstehen sich inkl. Österreichischer MwSt. Vereinnahmt im Namen und auf Rechnung der INTERPLAN AG, Landsberger Str. 155, 80687 München

Allgemeine Bedingungen/Stornierung

Eine kostenlose Stornierung der Kongressteilnahme und der Abendveranstaltung ist bis **01. April 2023** möglich. Bei Stornierungen nach diesem Termin sind die vollen Gebühren zu entrichten. Bitte beachten Sie, dass Stornierungen schriftlich an die Interplan AG erfolgen müssen.

Datenschutzhinweis

Unser Unternehmen behandelt alle personenbezogenen Daten nach den Vorgaben der EU-DSGVO und dem BDSG.

Für Ihre Anmeldung im Rahmen des o.g. Kongress ist das Erheben, Speichern und Verarbeiten Ihrer Daten unumgänglich. Dies geschieht ausschließlich zum Zweck der Organisation und Durchführung der Veranstaltung. Ihre Daten werden nur an Dritte weitergegeben, die direkt in den Kongressablauf involviert sind und wenn der organisatorische Ablauf dies erforderlich macht (Veranstalter, Hotel). Eine Registrierung zum Kongress ist ohne das Erheben und Verarbeiten der erforderlichen Daten nicht möglich. Eine komplette Übersicht über die geltenden Datenschutzbestimmungen finden Sie unter:

<https://www.interplan.de/de/datenschutz.php#datasec>

Allgemeine Hinweise

Hotelreservierungen

Die Buchung von Hotelzimmern für die 49. Tagung der Österreichischen Gesellschaft für Urologie und der Bayerischen Urologenvereinigung kann auf der Kongresshomepage www.uro-tagung.at erfolgen.

Bitte beachten Sie auch hier, dass alle Stornierungen oder Änderungen schriftlich an Interplan AG erfolgen müssen.

Industrieausstellung

Die 49. Tagung der Österreichischen Gesellschaft für Urologie und Andrologie und der Bayerischen Urologenvereinigung wird unterstützt durch Sponsoren aus der Industrie, ohne deren Hilfe die Durchführung nicht möglich wäre. Besuchen Sie die kongressbegleitende Industrieausstellung, die umfassend über aktuelle Entwicklungen informiert und zum Erfahrungsaustausch einlädt. Die Ausstellung ist während der Kongresstage zu folgenden Zeiten geöffnet:

Donnerstag, 04.05.2023	09:30 – 18:00 Uhr
Freitag, 05.05.2023	08:00 – 17:00 Uhr

Verpflegung

Es wird während der Pausen kostenfrei Kaffee, Tee und Wasser angeboten. Während der Mittagspausen empfehlen wir den Besuch eines Lunchsymposiums.

WLAN

Für Kongressteilnehmer, steht im gesamten Haus ein kostenfreies WLAN zur Verfügung. „OEGU“ - Passwort: urologie23

Fortbildungspunkte

Die 49. Gemeinsame Tagung der Österreichischen Gesellschaft für Urologie und Andrologie und der Bayerischen Urologenvereinigung wird durch die Österreichische Ärztekammer mit 17 DFP Punkten zertifiziert. Eine Umwandlung in CME-Punkte erfolgt durch die Ärztekammer. Bitte senden Sie dafür Ihre Zertifizierungsbescheinigung in Kopie an Ihre Ärztekammer. Eine automatische Weiterleitung an deutsche Ärztekammern ist leider nicht möglich.

Hinweise für Vortragende

Vorträge

Wichtige Hinweise zum Erstellen, Einreichen und Durchführen Ihres Vortrages:

- Die Präsentationsdauer mit einer anschließenden Diskussionszeit darf nicht überschritten werden.
- Beim Überschreiten der vorgesehenen Redezeit sind die Moderatoren angehalten, die laufende Präsentation abzubrechen.

Technische Gegebenheiten vor Ort:

Betriebssystem: Windows 10

Powerpoint: Version 2010 (bzw. Office 365)

Sonstige: Adobe Reader, Apple Quicktime, VideoLan Player – jeweils die aktuellen Versionen.

Alle Präsentationen müssen spätestens 90 Minuten vor Ihrem Vortrag in der Medienannahme abgegeben werden. Fachkundige Mitarbeiter stehen Ihnen dort für alle präsentationsrelevanten Fragen zur Verfügung, auch können Sie Ihren Beitrag an entsprechenden Arbeitsplätzen nochmals überprüfen.

Apple-Mac-Präsentationen müssen im PC-Format gespeichert sein.

Eigene Notebooks können nicht angeschlossen werden.

In den Vortragsräumen können keine Medien angenommen werden.

Die Vortrags- und Diskussionszeiten entnehmen Sie bitte dem wissenschaftlichen Programm.

Redezeit

Voraussetzung für einen geordneten Ablauf der Sitzungen ist ein disziplinierter Umgang mit der Zeit. Die Referenten werden deshalb gebeten, schon bei der Planung ihres Vortrages hierauf besonders zu achten. Bei Überschreiten der vorgesehenen Redezeit sind die Moderatoren angehalten, die laufende Präsentation abzubrechen, um nachfolgende Sitzungen nicht zu beeinträchtigen.

Hinweise Kurzvortrag/Präsentation

Alle angenommenen Abstracts werden über einen Link auf der Kongress-Webseite www.uro-tagung.at in zitierfähiger Form publiziert sein. Mit der Einreichung seines Abstracts erklärt der Autor sein Einverständnis zur Veröffentlichung im Internet.

Anreise zum Design Center Linz

ANFAHRT & PARKEN

TIEFGARAGE & KOSTENPFLICHTIGE PARKPLÄTZE IM FREIEN

A1 – Abfahrt Linz – Abfahrt Prinz-Eugen-Straße – an der 4. Ampel links abbiegen – folgen Sie der Beschilderung zur Design Center Linz Garage oder unserem Parkplatz in 500m Entfernung. Kostenpflichtige Tiefgarage mit 240 Stellplätzen sowie Parkplatz im Freien mit 240 Autostellplätzen. Je nach Anforderung können auch Busse am Parkplatz im Freigelände abgestellt werden, jedoch höchstens 15 Busse (80 Autostellplätze entfallen hier).

Preise: € 1,00 pro halber Stunde, maximal jedoch € 20,- pro Tag. Für LKW und Busse, sowie Autos ab einer Höhe von 3 Meter € 2,00 pro halber Stunde.

BEHINDERTEN-PARKPLÄTZE

In der Tiefgarage befinden sich 6 Stellplätze und am Parkplatz im Freien weitere 5.

E-TANKSTELLEN POWERED BY LINZ AG

Für BesucherInnen, die mit Ihrem E-Fahrzeug anreisen besteht die Möglichkeit, unsere E-Tankstellen zu den Tarifen der Linz AG in Anspruch zu nehmen. Die Parkplätze sind grün markiert und durch einen Info-Steher gekennzeichnet. Die Bezahlung ist mit LinzAG Karten möglich. Im Moment stehen vier Parkplätze im Freien sowie zwei in der Tiefgarage zur Verfügung.

Gemeinsame Tagungen – Chronologie

Tagungen der Bayerischen Urologenvereinigung und der Österreichischen Gesellschaft für Urologie und Andrologie

1974	1. Linz, 3. – 4. Mai	Bergmann / Gasser
1975	2. Rosenheim, 20. – 21. Juni	Schmiedt
1977	3. Wien, 24. – 26. März	Loebenstein
1978	4. München, 13. – 15. April	Mauermayer
1979	5. Salzburg, 17. – 19. Mai	Haschek
1980	6. München, 24. – 28. April	Mauermayer
1981	7. Graz, 14. – 15. Mai	Hubmer
1982	8. Würzburg, 22. – 24. April	Frohmüller
1983	9. Baden, 7. – 9. April	Gasser
1984	10. Würzburg, 26. – 28. April	Frohmüller
1985	11. Salzburg, 11. – 13. April	Frick
1986	12. Nürnberg, 24. – 26. April	Sachse
1987	13. Laxenburg, 22. – 23. Mai	Figdor
1988	14. Deggendorf, 9. – 11. Juni	Carl
1989	15. Wien, 1. – 3. Juni	Marberger
1990	16. München, 3. – 5. Juni	Hartung
1991	17. Graz, 9. – 11. Mai	Lipsky
1992	18. Bad Kissingen, 21. – 23. Mai	Bülto
1993	19. Innsbruck, 6. – 8. Mai	Madersbacher
1994	20. Erlangen, 6. – 7. Mai	Schrott
1995	21. Wien, 18. – 20. Mai	Ludvik
1996	22. Augsburg, 2. – 4. Mai	Harzmann
1997	23. Baden, 1. – 3. Mai	Lunglmayr
1998	24. Bamberg, 7. – 9. Mai	May
1999	25. Gmunden, 27. – 29. Mai	Höttl
2000	26. Memmingen, 11. – 13. Mai	Faul
2001	27. Graz, 10. – 12. Mai	Petritsch
2002	28. Regensburg, 9. – 11. Mai	Wieland
2003	29. Wien, 12. – 14. Juni	Maier
2004	30. Würzburg, 27. – 29. Juni	Riedmiller
2005	31. Linz, 2. – 4. Juni	Janetschek
2006	32. Garmisch-Partenkirchen, 11. – 13. Mai	Leyh
2007	33. Salzburg, 14. – 16. Juni	Stackl
2008	34. Bamberg, 29. – 31. Mai	Weingärtner
2009	35. Salzburg, 18. – 20. Juni	Schmeller
2010	36. München, 10. – 12. Juni	Stief
2011	37. Klagenfurt, 2. – 4. Juni	Jeschke
2012	38. Nürnberg, 14. – 16. Juni	Kühn
2013	39. Graz, 6. – 8. Juni	Pummer
2014	40. Erlangen, 15. – 17. Mai	Wullich
2015	41. Linz, 11. – 13. Juni	Loidl
2016	42. Augsburg, 2. – 4. Juni	Weckermann
2017	43. Wien, 18. – 20. Mai	Rauchenwald
2018	44. Rosenheim, 14. – 16. Juni	Wöhr
2019	45. Wien, 09. – 11. Mai	Klingler
2020	46. Nürnberg, 14. – 16. Mai	(ausgefallen)
2021	47. Innsbruck, 06. – 08. Mai	(ausgefallen)
2022	48. Lindau, 19. – 21. Mai	von Knobloch
2023	49. Linz, 04. – 06. Mai	Krause

Näheres zur Geschichte der Tagung können Sie über die Homepage der Bayerischen Urologenvereinigung (<http://www.bayuro.de>) im passwortgeschützten Mitgliederbereich erfahren.



50. Tagung

der Bayerischen Urologenvereinigung
und der Österreichischen Gesellschaft
für Urologie und Andrologie

02. – 04. Mai 2024
The Westin Grand, München

Tagungspräsident:
Dr. med. Ralph Oberneder
Klinikdirektion und Chefarzt
Urologische Klinik München-Planegg

Weitere Informationen auf www.uro-tagung.de

Kommerzieller Teil

Industrie-Symposien/ -Workshops Donnerstag, 04. Mai 2023

12:15 – 13:15

accord
We make it better

Firmensymposium der Firma Accord Healthcare GmbH

Saal A

Orgovyx als neuer ADT-Standard beim fortgeschrittenen Prostatakarzinom - (R)Evolution für Arzt und Patient?

Moderation: H. Kübler, Würzburg

12:15 - 12:20

Eröffnung
H. Kübler, Würzburg

12:20 - 12:35

Orgovyx – was bedeutet die Therapie für den Urologen
A. Ponholzer, Wien

12:35 - 12:50

Orgovyx – was bedeutet die Therapie für den Patienten
G. Kramer, Wien

12:50 - 13:15

Podiumsdiskussion – kritische Fragen in der ADT und Q&A

12:15 – 13:15

INTUITIVE

Firmensymposium der Firma Intuitive Surgical Deutschland GmbH

Saal B

Roboter-assistierte Urologie mit da Vinci Operationssystem

Moderation: J. Bründl, Regensburg

12:15 - 12:45

Aufbau und Optimierung eines da Vinci Programms – was macht einen Unterschied?
J. Bründl, Regensburg

12:45 - 13:15

Urologie heute – klinischer Mehrwert durch den Einsatz von Advanced Tech?
L. Lusuardi, Salzburg

Die Inhalte der Industriesymposien/ -workshops sind nicht Teil des wissenschaftlichen Programms.

Industrie-Symposien/ -Workshops Donnerstag, 04. Mai 2023

14:45 – 15:45



Firmensymposium der Firma Novartis Pharma GmbH

Saal A

Der geeignete mCRPC-Patient für eine Radioliganden therapie: Was ändert sich mit der Zulassung von (¹⁷⁷Lu) Lutetiumvipivotidtetraaxetan?

*Moderation: J. E. Gschwend, München
M. Hacker, Wien*

14:45 – 14:55

Metastasiertes, kastrationsresistentes Prostatakarzinom
Eine Therapielandschaft in Bewegung
W. Loidl, Linz

14:55 – 15:08

Von der VISION zur klinischen Anwendung
A. Haug, Wien

15:08 – 15:30

Der geeignete Patient für eine (¹⁷⁷Lu) Lutetiumvipivotidtetraaxetan-
Therapie: eine Patientenkasuistik aus der klinischen Praxis
*R. Tauber, München
M. Eiber, München*

15:30 – 15:45

Plenumsdiskussion

18:00 – 18:30



Meet the Expert der Firma Novartis Pharma GmbH

Ausstellungsstand

Radioligandentherapie: Interdisziplinärer Austausch Urologie-Nuklearmedizin

*M. Eiber, München
A. Haug, Wien*

Die Inhalte der Industriesymposien/ -workshops sind nicht Teil des wissenschaftlichen Programms.

12:15 – 13:15



Firmensymposium der Firma Janssen-Cilag GmbH

Saal A

Therapie des fortgeschrittenen Prostatakarzinoms – was, wem und wann?

12:15 – 12:35

Die Sequenz im Blick: Das metastasierte hormonsensitive
Prostatakarzinom

P. J. Goebell, Erlangen

12:35 – 12:55

Zielgerichtet in die Zukunft: Das metastasierte
kastrationsresistente Prostatakarzinom

M. Burger, Regensburg

12:55 – 13:15

Von der Theorie in die Praxis: Wie sieht der klinische Alltag aus?

D. Zaak, Traunstein

12:15 – 13:15



Firmensymposium der Firma MSD

Saal B

Immuntherapie beim Nierenzellkarzinom von früh bis spät

Moderation: H. Fajkovic, Wien

12:15 – 12:35

Adjuvante Therapie: Checkpoints ✓

M. Schmidinger, Wien

12:35 – 12:55

Metastasiertes Nierenzellkarzinom: Im Dschungel der
Kombinationen

M. Staehler, München

12:55 – 13:15

Diskussion / Q&A

Die Inhalte der Industriesymposien/ -workshops sind nicht Teil des wissenschaftlichen Programms.

15:15 – 16:15



Firmensymposium der Firma AstraZeneca GmbH

Saal A

Neue Therapieoptionen beim mCRPC - Was ist möglich, was ist praktikabel?

Moderation: M. Siebels, München

15:15 – 15:35

Neue Evidenz beim mCRPC: Ist sie fit für die Praxis?
L. Hofer, München-Planegg

15:35 – 15:55

Kombinationstherapien beim mCRPC: Ein kritischer Überblick
M. Siebels, München

15:55 – 16:15

Kombinationstherapie NHA und PARP-Inhibitor:
Konkrete Fälle aus der Praxis
M. Heck, München

15:15 – 16:15



Firmensymposium der Firma Boston Scientific Medizintechnik GmbH

Saal B

A Symposium on the Advancements in BPH Treatment

Moderation: S. Ahyai, Graz

15:15 – 15:45

HoLEP: Intraoperative Herausforderungen -
Expertenerfahrungsbericht
S. Ahyai, Graz

15:45 – 16:15

MIT in BPH : Exploring the Benefits of Ambulatory Rezum Therapy
C. Wehrberger, Perchtoldsdorf

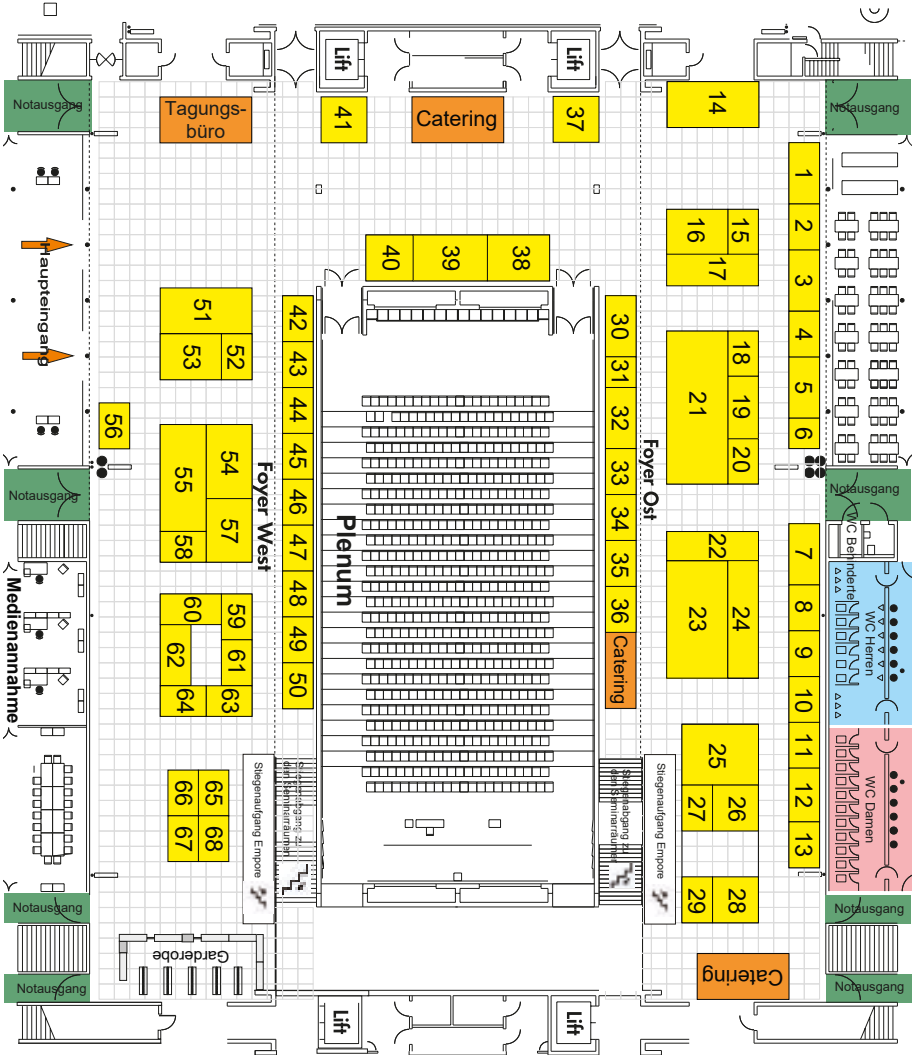
Die Inhalte der Industriesymposien/ -workshops sind nicht Teil des wissenschaftlichen Programms.

Sponsoren

Wir danken den Sponsoren der 49. Tagung der Österreichischen Gesellschaft für Urologie und Andrologie und der Bayerischen Urologenvereinigung.



Ausstellerplan



BEI VORBEHANDELTEN PATIENTEN MIT LOKAL FORTGESCHRITTENEM ODER METASTASIERTEM UROTHELKRIZINOM [◇]

SETZEN SIE MIT PADCEV™ KURS AUF EIN VERLÄNGERTES GESAMTÜBERLEBEN*

Auf zu neuen Chancen mit Enfortumab Vedotin, einem first-in-class Antibody-Drug-Conjugate (ADC), welcher sich gegen Nectin-4 richtet ^{1,2}

- Keine Anpassung bei Nierenfunktionsstörung erforderlich¹
- Keine Biomarker-Testung notwendig¹
- Keine Prämedikation notwendig¹



[◇] Padcev ist als Monotherapie angezeigt zur Behandlung von erwachsenen Patienten mit lokal fortgeschrittenem oder metastasiertem Urothelkarzinom, die zuvor eine platinhaltige Chemotherapie und einen *Programmed Death Receptor-1*- oder *Programmed Death Ligand-1*-Inhibitor erhalten haben (siehe Abschnitt 5.1 der SmPC).¹

* medianes Gesamtüberleben mit Enfortumab Vedotin 12.88 Monate (95% CI, 10.58-15.21) im Vergleich zu Chemotherapie nach Wahl des Prüfarztes (Docetaxel, Paclitaxel oder Vinflunin) 8.97 Monate (95% CI, 8.05-10.74)²

REFERENZEN: 1. PADCEV™ Fachinformation, aktueller Stand | 2. Powles T et al. N Engl J Med. 2021;384(12): 1125-1135

▼ Dieses Arzneimittel unterliegt einer zusätzlichen Überwachung. Dies ermöglicht eine schnelle Identifizierung neuer Erkenntnisse über die Sicherheit. Angehörige von Gesundheitsberufen sind aufgefordert, jeden Verdachtsfall einer Nebenwirkung zu melden. Hinweise zur Meldung von Nebenwirkungen, siehe Abschnitt 4.8 der SmPC.

FACHKURZINFORMATION | BEZEICHNUNG DES ARZNEIMITTELS: Padcev 20 mg Pulver für ein Konzentrat zur Herstellung einer Infusionslösung | Padcev 30 mg Pulver für ein Konzentrat zur Herstellung einer Infusionslösung | **QUALITATIVE UND QUANTITATIVE ZUSAMMENSETZUNG:** Padcev 20 mg Pulver für ein Konzentrat zur Herstellung einer Infusionslösung: Eine Durchstechflasche mit Pulver für ein Konzentrat zur Herstellung einer Infusionslösung enthält 20 mg Enfortumab Vedotin. | Padcev 30 mg Pulver für ein Konzentrat zur Herstellung einer Infusionslösung: Eine Durchstechflasche mit Pulver für ein Konzentrat zur Herstellung einer Infusionslösung enthält 30 mg Enfortumab Vedotin. | Nach Rekonstitution enthält 1 ml der Lösung 10 mg Enfortumab Vedotin. | Enfortumab Vedotin besteht aus einem vollständig humanen IgG1-kappa-Antikörper, der über einen Protease-spaltbaren Maleimidocaproyl-Valin-Citrullin-Linker mit der Mikrotubuli-hemmenden Substanz Monomethyl-Auristatin E (MMAE) konjugiert ist. | **Liste der sonstigen Bestandteile:** Histidin, Histidinhydrochlorid-Monohydrat, Trehalose-Dihydrat (Ph.Eur) und Polysorbat 20 | **ANWENDUNGSGEBIETE:** Padcev ist als Monotherapie angezeigt zur Behandlung von erwachsenen Patienten mit lokal fortgeschrittenem oder metastasiertem Urothelkarzinom, die zuvor eine platinhaltige Chemotherapie und einen *Programmed Death Receptor-1*- oder *Programmed Death Ligand-1*-Inhibitor erhalten haben (siehe Abschnitt 5.1 der SmPC). | **GEGENANZEIGEN:** Überempfindlichkeit gegen den Wirkstoff oder einen der in Abschnitt 6.1 der SmPC genannten sonstigen Bestandteile. | **PHARMAKOTHERAPEUTISCHE GRUPPE:** Pharmakotherapeutische Gruppe: Antineoplastische Mittel, andere antineoplastische Mittel, monoklonale Antikörper, ATC-Code: L01FX13 | **INHABER DER ZULASSUNG:** Astellas Pharma Europe B.V., Sylviusweg 62, 2333 BE Leiden, Niederlande | **VERTRIEB IN ÖSTERREICH:** Astellas Pharma Ges.m.b.H., Donau-City-Straße 7, A-1220 Wien, Tel: +43 1 877 26 68, E-Mail: office.at@astellas.com | **STAND DER INFORMATION:** April 2022 | **ABGABE:** Rezept- und apothekenpflichtig | „*Weitere Angaben zu Warnhinweisen und Vorsichtsmaßnahmen für die Anwendung, Wechselwirkungen mit anderen Arzneimitteln und sonstigen Wechselwirkungen, Fertilität, Schwangerschaft, Stillzeit, Auswirkungen auf die Verkehrs-tüchtigkeit und die Fähigkeit zum Bedienen von Maschinen sowie Nebenwirkungen entnehmen Sie bitte der veröffentlichten Fachinformation.*“





PADCEV™
enfortumab vedotin
Injection for IV infusion 20 mg & 30 mg vials

 **astellas**

MAT-AT-PAD-2022-00012 | Erstellt: Jänner 2023

Ausstellerverzeichnis

A

Accord Healthcare GmbH	38
AFS MEDICAL GmbH	39
Alnylam Austria GmbH	61
Ambu GmbH	44A
Astellas Pharma Ges.m.b.H.	21
 AstraZeneca GmbH	24
 AstraZeneca Österreich GmbH	24
audasia GmbH	19

B

Bayer Austria GmbH	34
biolitec biomedical technology GmbH	10
BK Medical Austria GmbH	57
Boston Scientific Medizintechnik GmbH	53
Bristol-Myers Squibb GesmbH	23
BXTA	7

C

Canon Medical Systems Gesellschaft m.b.H.	33
Chemomedica Medizintechnik und Arzneimittel Vertriebsges.m.b.H.	44B
Coloplast GmbH	43
Corza Medical Distribution GmbH	64

D

Deumavan Eimermacher Österreich	41
Dornier MedTech Europe GmbH	29

E

Eckert & Ziegler Medical, Berlin	9
EDAP TMS GmbH	36
Eisai GesmbH	48
Endomedica GmbH	26
EuroMedical GmbH	12

F

Farco-Pharma GmbH	25
Ferring Arzneimittel Ges.m.b.H	65
FUJIFILM Healthcare Deutschland GmbH	52

G

Genericon Pharma Gesellschaft m.b.H.	2
Germania Pharmazeutika GesmbH	45
Grünenthal GmbH	4

H

HCP Austria GmbH	60
------------------	----

I

IBSA Pharma GmbH	28
IMP Innovative Medical Produkte	22
Intuitive Surgical Deutschland GmbH	51
Ipsen Pharma GmbH	14

J

Janssen-Cilag GmbH	16
--------------------	----

K

Karl Storz Endoskope Austria GmbH	5
KMT Medizintechnik e.U.	3
KOELIS	32

L

LABORIE Germany Holdings GmbH	63
Labservice GmbH	37

M

Medizintechnik Heise Vertriebs-GmbH	46
Medizintechnik Kaasen GmbH	31
MedMedia Verlag und Mediaservice GmbH	66
Medtronic Österreich GmbH	68
MSD	55
Myriad Genetics GmbH	50

Ausstellerverzeichnis

N

Nal von minden GmbH	35
Novartis Pharma GmbH	54

O

Olympus	30
optimed Medizinische Instrumente GmbH	58

P

PEROmed GmbH	1
Photocure GmbH	20
ProstaLund AB	62

R

Recordati Austria GmbH	40
Richard Wolf GmbH	17

S

Saegeling Medizintechnik Service und Vertriebs GmbH	56
Sandoz GmbH	42
Siemens Healthineers	18
Storz Medical AG	6

T

TELEFLEX - Rüschi Austria GmbH	49
TEVA ratiopharm	8
Tevaris GmbH	11

U

UKE - Universitätsklinikum Hamburg-Eppendorf, Zentrum für Diagnostik, Institut für Pathologie	47
URAMED Kurt Drews KG	27
UROTECH GmbH	59

W

Wellspect HealthCare GmbH	13
---------------------------	----

Z

ZSI GmbH	15
----------	----

Transparenzkodex 2023

Gemäß den Transparenzvorgaben der PHARMIG, des FSA-Kodex und den AKG-Richtlinien, werden die Bedingungen und der Umfang der Unterstützung den Teilnehmern gegenüber transparent dargestellt.

Die Veröffentlichung der FSA-Mitglieder ist für diese in der Kongressankündigung als auch -durchführung bindend und wird in den Programmen und auf der offiziellen Webseite dargestellt.

Die Veröffentlichung der AKG-Mitgliedern erfolgt freiwillig nach schriftlichem Einverständnis.

Die Information über die Gesamtunterstützung im Rahmen der Tagung ist hier einsehbar. <https://www.uro-tagung.at/industrie-sponsoring-2019/>

Veröffentlichung gemäß Transparenzvorgabe

Aussteller	Betrag
Accord Healthcare GmbH	Standfläche: € 3.780,00 Vortragsleistung: € 5.500,00
Alnylam Austria GmbH	Standfläche: € 1.890,00
Astellas Pharma Ges.m.b.H.	Standfläche: € 12.600,00 Sponsoring: € 6.300,00
AstraZeneca GmbH	Vortragsleistung: € 5.500,00
AstraZeneca Österreich GmbH	Standfläche: € 2.520,00 Sponsoring: € 2.050,00
Bayer Austria Ges.m.b.H.	Standfläche: € 1.890,00
biolitec biomedical technology GmbH	Standfläche: € 1.890,00
Bristol-Myers Squibb GesmbH	Standfläche: € 3.780,00 Sponsoring: € 1.350,00
Corza Medical Distribution GmbH	Standfläche: € 1.890,00
Eisai GesmbH	Standfläche: € 1.890,00
Farco-Pharma GmbH	Standfläche: € 6.300,00
Grünenthal GmbH	Standfläche: € 1.890,00
Ipsen Pharma GmbH	Standfläche: € 4.725,00
Janssen-Cilag GmbH	Standfläche: € 3.780,00 Vortragsleistung: € 5.500,00
Medtronic Österreich GmbH	Standfläche: € 1.890,00
Merck Sharp & Dohme Gesellschaft m.b.H.	Standfläche: € 6.615,00 Sponsoring: € 3.250,00 Vortragsleistung: € 5.500,00
Novartis Pharma GmbH	Standfläche: € 4.725,00 Sponsoring: € 4.050,00 Vortragsleistung: € 6.500,00
Photocure GmbH	Standfläche: € 1.890,00
Recordati Austria GmbH	Standfläche: € 2.835,00
Sandoz GmbH	Standfläche: € 1.890,00
UROTECH GmbH	Standfläche: € 1.890,00

Gesellschaftsabend in den Redoutensäle Linz

Freitag, 05. Mai 2023



© PID

Ursprung der Redoutensäle ist das in den Jahren 1695/96 errichtete Ballhaus. Fahrende Theatergruppen gastierten hier und der Adel erfreute sich im 18. Jahrhundert an den ersten Operaufführungen. Die historischen Redoutensäle in Linz, unmittelbar neben dem Landestheater gelegen, befinden sich im 1. Stock des Promenadenhofs.

Wir freuen uns, Sie zum traditionellen Gesellschaftsabend in den Redoutensälen begrüßen zu dürfen.

Ort

Redoutensäle Linz
Promenadenhof Seeber Gastro GmbH
Promenade 39
4020 Linz

Beginn

Offizieller Beginn: 19:00 Uhr

Preis

€ 80,00 p.P.

Limitierte Plätze. Vergessen Sie nicht sich rechtzeitig anzumelden.

Der Gesellschaftsabend wird nach den Richtlinien der DFP Verordnung umgesetzt.

Die oben genannten Preise verstehen sich inkl. Österreichischer MwSt. Vereinnahmt im Namen und auf Rechnung der INTERPLAN AG, Landsberger Str. 155, 80687 München

Impressum

Wissenschaftliche Leitung Prof. Dr. Steffen Krause
Klinikvorstand – Klinik für Urologie und Andrologie
Kepler Universitätsklinikum GmbH, Linz
Präsident der Österreichischen Gesellschaft für
Urologie
Krankenhausstraße 9
4021 Linz, Österreich
E-Mail: FrensSteffen.Krause@kepleruniklinikum.at

Veranstalter INTERPLAN
Congress, Meeting & Event Management AG
Landsberger Straße 155
80687 München, Deutschland
Tel: +49 (0) 89 / 548234-56
E-Mail: uro-tagung@interplan.de

Internet www.uro-tagung.at

Verlag, Satz & Layout Wecom
Gesellschaft für Kommunikation mbH & Co. KG
Lerchenkamp 11
D-31137 Hildesheim
Tel: +49 (0) 51 21 / 20 666-0
E-Mail: info@we-com.de
Internet: www.we-com.de

Der Verlag übernimmt keine Gewähr für die Richtigkeit der Angaben.

Notizen

Notizen

FACHKURZINFORMATION Xtandi Filmtabletten

1. BEZEICHNUNG DES ARZNEIMITTELS: Xtandi 40 mg Filmtabletten; Xtandi 80 mg Filmtabletten **2. QUALITATIVE UND QUANTITATIVE ZUSAMMENSETZUNG:** Xtandi 40 mg Filmtabletten: Jede Filmtablette enthält 40 mg Enzalutamid. Xtandi 80 mg Filmtabletten: Jede Filmtablette enthält 80 mg Enzalutamid. Liste der sonstigen Bestandteile: Tablettenkern: Hypromelloseacetatsuccinat, Mikrokristalline Cellulose, Hochdisperses Siliciumdioxid, Croscarmellose-Natrium, Magnesiumstearat; Tablettenüberzug: Hypromellose, Talkum, Macrogol (8000), Titandioxid (E 171), Eisen(III)-hydroxid-oxid x H₂O (E 172) **3. ANWENDUNGSGEBIETE:** Xtandi ist angezeigt: • zur Behandlung erwachsener Männer mit metastasiertem hormonsensitivem Prostatakarzinom (metastatic hormone-sensitive prostate cancer, mHSPC) in Kombination mit einer Androgenentzugstherapie (siehe Abschnitt 5.1 der SmPC). • zur Behandlung erwachsener Männer mit nicht metastasiertem kastrationsresistentem Hochrisiko-Prostatakarzinom (castration-resistant prostate cancer, CRPC) (siehe Abschnitt 5.1 der SmPC). • zur Behandlung erwachsener Männer mit metastasiertem CRPC mit asymptomatischem oder mild symptomatischem Verlauf nach Versagen der Androgenentzugstherapie, bei denen eine Chemotherapie klinisch noch nicht indiziert ist (siehe Abschnitt 5.1 der SmPC). • zur Behandlung erwachsener Männer mit metastasiertem CRPC, deren Erkrankung während oder nach einer Chemotherapie mit Docetaxel fortschreitet. **4. GEGENANZEIGEN:** Überempfindlichkeit gegen den Wirkstoff oder einen der in Abschnitt 6.1 der SmPC genannten sonstigen Bestandteile. Frauen, die schwanger sind oder schwanger werden können (siehe Abschnitte 4.6 und 6.6 der SmPC). **5. PHARMAKOTHERAPEUTISCHE GRUPPE:** Hormonantagonisten und verwandte Mittel, Antiandrogene, ATC-Code: L02BB04. **6. INHABER DER ZULASSUNG:** Astellas Pharma Europe B.V., Sylviusweg 62, 2333 BE Leiden, Niederlande **7. VERTRIEB IN ÖSTERREICH:** Astellas Pharma Ges.m.b.H., Donau-City-Straße 7, A-1220 Wien, Tel: +43 1 877 26 68, E-Mail: office.at@astellas.com **8. STAND DER INFORMATION:** 04-2021 **9. ABGABE:** Rezept- und apothekenpflichtig. „*Weitere Angaben zu Warnhinweisen und Vorsichtsmaßnahmen für die Anwendung, Wechselwirkungen mit anderen Arzneimitteln und sonstigen Wechselwirkungen, Fertilität, Schwangerschaft, Stillzeit, Auswirkungen auf die Verkehrstüchtigkeit und die Fähigkeit zum Bedienen von Maschinen, sowie Nebenwirkungen entnehmen Sie bitte der veröffentlichten Fachinformation.*“

XTANDI™*

FRÜH starten – LÄNGER GUT leben!¹**

ZUGELASSEN IN: *1

mHSPC	Hochrisiko nmCRPC	asympt./mild sympt. mCRPC
--------------	------------------------------	--------------------------------------



**Ab 1.2.2022 RE1#
Gelbe Box in mHSPC & mCRPC**

* XTANDI™ ist angezeigt zur Behandlung erwachsener Männer mit:¹

- metastasiertem hormonsensitivem Prostatakarzinom (metastatic hormone-sensitive prostate cancer, mHSPC) in Kombination mit einer Androgendepriprivationstherapie (ADT).
- nicht metastasiertem kastrationsresistentem Hochrisiko-Prostatakarzinom (castration-resistant prostate cancer, CRPC).
- metastasiertem CRPC mit asymptomatischem oder mild symptomatischem Verlauf nach Versagen der ADT, bei denen eine Chemotherapie klinisch noch nicht indiziert ist.
- metastasiertem CRPC, deren Erkrankung während oder nach einer Chemotherapie mit Docetaxel fortschreitet.

** rPFS Verlängerung: **2,3,4** Lebensqualität Daten: **5,6,7**

erstattet in Gelber Box RE1 für mHSPC, mCRPC, EKO 02/2022

Fachkurzinformation

Literatur

1. XTANDI™ (Enzalutamid), Fachinformation. [aktuelle Version].
2. Armstrong AJ et al. J Clin Oncol 2019; 37(32): 2974-86.
3. Beer TM et al. Eur Urol 2017; 71: 151-4. 4. Hussain M et al. N Engl J Med 2018; 378(26): 2465-74.
5. Lortoi Y et al. Lancet Oncol 2015; 16: 509-21 6. Tombal B et al. Lancet Oncol 2019; 20: 556-69
7. Stenzl A et al. European Urology 78 (2020) 603 - 614

Wegbereiter des medizinischen Fortschritts

Seit über 125 Jahren arbeiten wir daran,
Leben zu schützen, zu verbessern und zu verlängern.

